

ÓRGÃO OFICIAL ELETRÔNICO
CONSÓRCIO PÚBLICO INTERMUNICIPAL DE SAÚDE DO SETENTRIÃO
PARANAENSE - CISAMUSEP
ESTADO DO PARANÁ

De acordo com a Resolução nº 070/2013

Maringá - PR, quinta-feira, 23 de novembro de 2017

Ano V

Edição nº 699

ATOS DO CONSELHO DIRETOR

RESOLUÇÃO Nº. 095/2017

Estima a Receita e fixa a Despesa do Consórcio Público Intermunicipal de Saúde do Setentrão Paranaense para o exercício financeiro de 2018, conforme aprovado na nonagésima quarta Assembleia Geral Ordinária do Conselho Diretor do Cismusep, datada de 06 de outubro de 2017.

O Conselho Diretor aprovou e eu, Robson Ramos, Presidente do Consórcio Público Intermunicipal de Saúde do Setentrão Paranaense – Cismusep, baixo a seguinte Resolução:

Art. 1º - Esta Resolução estima a Receita e fixa a Despesa do Consórcio Público Intermunicipal de Saúde do Setentrão Paranaense, para o exercício financeiro de 2018, em R\$ 31.257.116,15 (trinta e um milhões duzentos e cinquenta e sete mil e cento e dezesseis reais e quinze centavos).

Art. 2º - A Receita do Plano de Aplicação Anual decorrerá dos recursos oriundos dos Municípios Consorciados e outras receitas, na forma da legislação vigente e de acordo com o seguinte desdobramento:

RECEITAS CORRENTES		
Receita Patrimonial	R\$	459.689,18
Receita de Serviços	R\$	2.744.987,89
Transferências Correntes	R\$	28.051.439,08
Outras Receitas Correntes	R\$	1.000,00
TOTAL DAS RECEITAS CORRENTES	R\$	31.257.116,15

Art. 3º - A Despesa do Plano de Aplicação Anual será realizada segundo as discriminações previstas na legislação em vigor, conforme o seguinte desdobramento:

DESPESAS COM RECURSOS DO TESOUREIRO E DE OUTRAS FONTES		
Despesas Correntes	R\$	30.876.264,99
Despesas de Capital	R\$	68.280,00
RESERVA DE CONTINGÊNCIA	R\$	312.571,16
TOTAL DAS DESPESAS	R\$	31.257.116,15

Art. 4º - Fica a Secretaria Executiva do Consórcio autorizada a abrir Créditos Adicionais Suplementares, observando as condições estabelecidas neste artigo:

I - Remanejar por Resolução, Plano de Aplicação Anual nos termos previsto no parágrafo 1º do art. 43, da Lei Federal n.º 4.320, de 17 de março de 1964;


II - Utilizar a Reserva de Contingência, também como recurso para abertura de Créditos Adicionais Suplementares ou Especiais.

Art. 5º - Fica autorizado o Presidente do Consórcio mediante resolução a abrir créditos adicionais suplementares as dotações atribuídas as unidades orçamentárias e a redistribuir parcelas das dotações de um para outro projetos, atividades e grupos de natureza das despesas até o limite de 25% (vinte e cinco por cento) do total da receita estimada, utilizando como recursos os definidos no artigo 43 da Lei Federal n.º 4.320, de 17 de março de 1964.

Parágrafo Único - Fica autorizado o Presidente do Consórcio mediante resolução a abrir créditos adicionais suplementares utilizando o excesso de arrecadação e o Superávit Financeiro por fonte de recursos apurado no exercício imediatamente anterior, e não será computado para efeito do limite fixado no CAPUT deste artigo.

Art. 6º - Esta Resolução entra em vigor a partir de 1º de janeiro de 2018.

Sede do Consórcio, aos 22 dias de novembro de 2017.


 Robson Ramos
 PRESIDENTE

ÓRGÃO OFICIAL ELETRÔNICO
CONSÓRCIO PÚBLICO INTERMUNICIPAL DE SAÚDE DO SETENTRIÃO
PARANAENSE - CISAMUSEP
ESTADO DO PARANÁ

De acordo com a Resolução nº 070/2013

Maringá - PR, quinta-feira, 23 de novembro de 2017

Ano V

Edição nº 699

ATOS DO CONSELHO DIRETOR



CONSÓRCIO PÚBLICO INTERMUN. DE SAÚDE DO SETENT. PA

Estado do Paraná

Exercício: 2018

Art. 2º, Parágrafo 1º

Sumário Geral da Receita por Fontes e da Despesa por Função de Governo

RECEITAS		DESPESAS	
Receita Patrimonial	459.689,18	Saúde	29.664.002,26
Receita de Serviços	2.744.987,89	Encargos Especiais	1.280.542,73
Transferências Correntes	28.051.439,08	Reserva de Contingência	312.571,16
Outras Receitas Correntes	1.000,00		
Transferências Patronais		Transferências Patronais	
Transferências Financeiras		Transferências Financeiras	
TOTAL	31.257.116,15	TOTAL	31.257.116,15



CONSÓRCIO PÚBLICO INTERMUN. DE SAÚDE DO SETENT. PA

Estado do Paraná

Exercício: 2018

Demonstração da Receita e Despesa Segundo as Categorias Econômicas

Adendo II a Portaria SOF nº 08, de 04/02/1985

Anexo I, da Lei nº 4.320/64

RECEITAS		DESPESAS	
Receitas Correntes	31.257.116,15	DESPESAS CORRENTES	30.876.264,99
Receita Patrimonial	459.689,18	PESSOAL E ENCARGOS	5.287.979,75
Receita de Serviços	2.744.987,89	SOCIAIS	
Transferências Correntes	28.051.439,08	JUROS E ENCARGOS DA	459.689,18
Outras Receitas Correntes	1.000,00	DÍVIDA	
		OUTRAS DESPESAS	25.128.596,06
		CORRENTES	
DEFICIT	0,00	SUPERAVIT	380.851,16
TOTAL	31.257.116,15	TOTAL	31.257.116,15
SUPERAVIT	380.851,16	DEFICIT	0,00
		DESPESAS DE CAPITAL	68.280,00
DEFICIT	0,00	INVESTIMENTOS	
TOTAL	380.851,16	SUPERAVIT	312.571,16
		TOTAL	380.851,16
RESUMIO			
RECEITAS CORRENTES	31.257.116,15	DESPESAS CORRENTES	30.876.264,99
RECEITAS DE CAPITAL	0,00	DESPESAS DE CAPITAL	68.280,00
		RESERVA DE CONTINGÊNCIA	312.571,16
		RESERVA LEGAL	0,00
Transferências Patronais		Transferências Patronais	
Transferências Financeiras		Transferências Financeiras	
TOTAL	31.257.116,15	TOTAL	31.257.116,15

Diário Oficial Eletrônico do CISAMUSEP

Funcionária Responsável: Nívea Cristina de Paiva Sarri – Matrícula nº 61 – Resolução nº 015/2017 CISAMUSEP

Av. Cidade de Leiria, 416 – CEP: 87013-280 – Fone: (44) 3224-1422

Site: www.cisamusep.org.br – e-mail: diariooficial@cisamusep.org.br

DIÁRIO OFICIAL CERTIFICADO DIGITALMENTE

O CISAMUSEP dá garantia da autenticidade deste documento, desde que visualizado através do site

www.cisamusep.org.br

ÓRGÃO OFICIAL ELETRÔNICO
CONSÓRCIO PÚBLICO INTERMUNICIPAL DE SAÚDE DO SETENTRIÃO
PARANAENSE - CISAMUSEP
ESTADO DO PARANÁ

De acordo com a Resolução nº 070/2013

Maringá - PR, quinta-feira, 23 de novembro de 2017

Ano V

Edição nº 699

ATOS DO CONSELHO DIRETOR



CONSÓRCIO PÚBLICO INTERMUN. DE SAÚDE D
Estado do Paraná

Exercício: 2018

Recetta Segundo as Categorias Econômicas
Adendo III a Portaria SOF nº 08, de 04/02/1985
Anexo II, da Lei nº 4.320/64

Reduzido	Receita	Descrição	Valor Orçado	Legislação
	1.0.0.0.00.0.0.00.00	Receitas Correntes	31.257.116,15	
	1.3.0.0.00.0.0.00.00	Receita Patrimonial	459.689,18	
	1.3.2.0.00.0.0.00.00	Valores Mobiliários	459.689,18	
	1.3.2.1.00.0.0.00.00	Juros e Correções Monetárias	459.689,18	
	1.3.2.1.00.1.0.00.00	Remuneração de Depósitos Bancários	459.689,18	
1	1.3.2.1.00.1.1.00.00	Remuneração de Depósitos Bancários - Principal	459.689,18	
	1.6.0.0.00.0.0.00.00	Receita de Serviços	2.744.987,89	
	1.6.3.0.00.0.0.00.00	Serviços e Atividades Referentes à Saúde	2.744.987,89	
	1.6.3.0.01.0.0.00.00	Serviços de Atendimento à Saúde	2.744.987,89	
	1.6.3.0.01.1.0.00.00	Serviços de Atendimento à Saúde	2.744.987,89	
2	1.6.3.0.01.1.1.00.00	Serviços de Atendimento à Saúde - Principal	2.744.987,89	
	1.7.0.0.00.0.0.00.00	Transferências Correntes	28.051.439,08	
	1.7.2.0.00.0.0.00.00	Transferências dos Estados e do Distrito Federal e de suas Entidades	7.878.840,00	
	1.7.2.8.00.0.0.00.00	Transferências dos Estados - Específica E/M	7.878.840,00	
	1.7.2.8.10.0.0.00.00	Transferência de Convênios dos Estados e do Distrito Federal e de Suas Entidades	7.878.840,00	
	1.7.2.8.10.1.0.00.00	Transferências de Convênio dos Estados para o Sistema Único de Saúde - SUS	7.878.840,00	
	1.7.2.8.10.1.1.00.00	Transferências de Convênio dos Estados para o Sistema Único de Saúde - SUS - Principal	7.878.840,00	
3	1.7.2.8.10.1.1.01.00	Convênio Estadual n.º 065/2016 COMSUS	2.838.840,00	
4	1.7.2.8.10.1.1.02.00	Convênio Custeio Estado/SESA	5.040.000,00	
	1.7.3.0.00.0.0.00.00	Transferências dos Municípios e de suas Entidades	20.172.599,08	
	1.7.3.8.00.0.0.00.00	Transferências dos Municípios - Específica E/M	20.172.599,08	
	1.7.3.8.02.0.0.00.00	Transferências de Municípios a Consórcios Públicos	20.172.599,08	
	1.7.3.8.02.1.0.00.00	Transferências de Municípios a Consórcios Públicos	20.172.599,08	
	1.7.3.8.02.1.1.00.00	Transferências de Municípios a Consórcios Públicos - Principal	20.172.599,08	
	1.7.3.8.02.1.1.01.00	Transferências - Consultas Exames	9.302.456,24	
5	1.7.3.8.02.1.1.01.01	Prefeitura do Município de Angulo	64.915,08	
6	1.7.3.8.02.1.1.01.02	Prefeitura do Município de Astorga	1.188.463,32	
7	1.7.3.8.02.1.1.01.03	Prefeitura do Município de Atalaia	81.408,12	
8	1.7.3.8.02.1.1.01.04	Prefeitura do Município de Colorado	320.450,16	
9	1.7.3.8.02.1.1.01.05	Prefeitura do Município de Doutor Camargo	230.408,64	
10	1.7.3.8.02.1.1.01.06	Prefeitura do Município de Florai	172.396,68	
11	1.7.3.8.02.1.1.01.07	Prefeitura do Município de Floresta	228.194,04	
12	1.7.3.8.02.1.1.01.08	Prefeitura do Município de Florida	55.421,64	
13	1.7.3.8.02.1.1.01.09	Prefeitura do Município de Iguaraçu	120.154,80	
14	1.7.3.8.02.1.1.01.10	Prefeitura do Município de Itaguaje	300.000,00	
15	1.7.3.8.02.1.1.01.11	Prefeitura do Município de Itambe	114.055,68	
16	1.7.3.8.02.1.1.01.12	Prefeitura do Município de Ivatuba	190.443,72	
17	1.7.3.8.02.1.1.01.13	Prefeitura do Município de Lobato	112.410,24	
18	1.7.3.8.02.1.1.01.14	Prefeitura do Município de Mandaguaçu	310.000,08	
19	1.7.3.8.02.1.1.01.15	Prefeitura do Município de Mandaguari	528.516,60	
20	1.7.3.8.02.1.1.01.16	Prefeitura do Município de Marialva	224.748,24	
21	1.7.3.8.02.1.1.01.17	Prefeitura do Município de Maringa	1.591.088,96	
22	1.7.3.8.02.1.1.01.18	Prefeitura do Município de Munhoz de Mello	94.658,40	
23	1.7.3.8.02.1.1.01.19	Prefeitura do Município de Nossa Senhora das Graças	128.256,48	
24	1.7.3.8.02.1.1.01.20	Prefeitura do Município de Nova Esperança	247.128,72	
25	1.7.3.8.02.1.1.01.21	Prefeitura do Município de Ourizona	153.742,80	
26	1.7.3.8.02.1.1.01.22	Prefeitura do Município de Paiçandu	246.734,28	
27	1.7.3.8.02.1.1.01.23	Prefeitura do Município de Paranacity	343.256,52	
28	1.7.3.8.02.1.1.01.24	Prefeitura do Município de Presidente Castelo Branco	211.912,32	
29	1.7.3.8.02.1.1.01.25	Prefeitura do Município de Santa Fe	312.000,00	
30	1.7.3.8.02.1.1.01.26	Prefeitura do Município de Santa Ines	65.944,68	
31	1.7.3.8.02.1.1.01.27	Prefeitura do Município de Santo Inacio	54.306,72	
32	1.7.3.8.02.1.1.01.28	Prefeitura do Município de São Jorge do Ivaí	200.000,04	

Diário Oficial Eletrônico do CISAMUSEP

Funcionária Responsável: Nívea Cristina de Paiva Sarri – Matrícula nº 61 – Resolução nº 015/2017 CISAMUSEP

Av. Cidade de Leiria, 416 – CEP: 87013-280 – Fone: (44) 3224-1422

Site: www.cisamusep.org.br – e-mail: diariooficial@cisamusep.org.br

DIÁRIO OFICIAL CERTIFICADO DIGITALMENTE

O CISAMUSEP dá garantia da autenticidade deste documento, desde que visualizado através do site www.cisamusep.org.br

ÓRGÃO OFICIAL ELETRÔNICO
CONSÓRCIO PÚBLICO INTERMUNICIPAL DE SAÚDE DO SETENTRIÃO
PARANAENSE - CISAMUSEP
ESTADO DO PARANÁ

De acordo com a Resolução nº 070/2013

Maringá - PR, quinta-feira, 23 de novembro de 2017

Ano V

Edição nº 699

ATOS DO CONSELHO DIRETOR



CONSÓRCIO PÚBLICO INTERMUN. DE SAÚDE D
Estado do Paraná

Exercício: 2018

Receita Segundo as Categorias Econômicas
Adendo III a Portaria SOF nº 08, de 04/02/1985
Anexo II, da Lei nº 4.320/64

Reduzido	Receita	Descrição	Valor Orçado	Legislação
33	1.7.3.8.02.1.1.01.29	Prefeitura do Município de Sarandi	1.295.071,20	
34	1.7.3.8.02.1.1.01.30	Prefeitura do Município de Uniflor	116.368,08	
	1.7.3.8.02.1.1.02.00	Transferências - Transcisa	3.331.240,00	
35	1.7.3.8.02.1.1.02.01	Prefeitura do Município de Angulo	18.048,80	
36	1.7.3.8.02.1.1.02.02	Prefeitura do Município de Astorga	463.874,40	
37	1.7.3.8.02.1.1.02.03	Prefeitura do Município de Atalaia	33.827,20	
38	1.7.3.8.02.1.1.02.04	Prefeitura do Município de Colorado	231.070,40	
39	1.7.3.8.02.1.1.02.05	Prefeitura do Município de Doutor Camargo	36.247,20	
40	1.7.3.8.02.1.1.02.06	Prefeitura do Município de Florai	40.691,20	
41	1.7.3.8.02.1.1.02.07	Prefeitura do Município de Floresta	59.936,80	
42	1.7.3.8.02.1.1.02.08	Prefeitura do Município de Florida	12.469,60	
43	1.7.3.8.02.1.1.02.09	Prefeitura do Município de Iguaraçu	34.267,20	
44	1.7.3.8.02.1.1.02.10	Prefeitura do Município de Itaguajé	46.208,80	
45	1.7.3.8.02.1.1.02.11	Prefeitura do Município de Itambe	31.055,20	
46	1.7.3.8.02.1.1.02.12	Prefeitura do Município de Ivatuba	18.673,60	
47	1.7.3.8.02.1.1.02.13	Prefeitura do Município de Lobato	28.749,60	
48	1.7.3.8.02.1.1.02.14	Prefeitura do Município de Mandaguáçu	170.922,40	
49	1.7.3.8.02.1.1.02.15	Prefeitura do Município de Mandaguari	445.473,60	
50	1.7.3.8.02.1.1.02.16	Prefeitura do Município de Marialva	158.241,60	
51	1.7.3.8.02.1.1.02.18	Prefeitura do Município de Munhoz de Mello	27.869,60	
52	1.7.3.8.02.1.1.02.19	Prefeitura do Município de Nossa Senhora das Graças	34.047,20	
53	1.7.3.8.02.1.1.02.20	Prefeitura do Município de Nova Esperança	322.704,80	
54	1.7.3.8.02.1.1.02.21	Prefeitura do Município de Ourizona	33.167,20	
55	1.7.3.8.02.1.1.02.24	Prefeitura do Município de Presidente Castelo Branco	40.911,20	
56	1.7.3.8.02.1.1.02.25	Prefeitura do Município de Santa Fe	135.159,20	
57	1.7.3.8.02.1.1.02.26	Prefeitura do Município de Santa Ines	8.650,40	
58	1.7.3.8.02.1.1.02.27	Prefeitura do Município de Santo Inácio	64.160,80	
59	1.7.3.8.02.1.1.02.28	Prefeitura do Município de São Jorge do Ivaí	121.862,40	
60	1.7.3.8.02.1.1.02.29	Prefeitura do Município de Sarandi	681.322,40	
61	1.7.3.8.02.1.1.02.30	Prefeitura do Município de Uniflor	31.627,20	
	1.7.3.8.02.1.1.03.00	Transferências - Preço Público	7.221.765,84	
62	1.7.3.8.02.1.1.03.01	Prefeitura do Município de Angulo	31.300,56	
63	1.7.3.8.02.1.1.03.02	Prefeitura do Município de Astorga	420.396,36	
64	1.7.3.8.02.1.1.03.03	Prefeitura do Município de Atalaia	40.757,88	
65	1.7.3.8.02.1.1.03.04	Prefeitura do Município de Colorado	203.949,24	
66	1.7.3.8.02.1.1.03.05	Prefeitura do Município de Doutor Camargo	86.905,20	
67	1.7.3.8.02.1.1.03.06	Prefeitura do Município de Florai	68.163,24	
68	1.7.3.8.02.1.1.03.07	Prefeitura do Município de Floresta	88.960,20	
69	1.7.3.8.02.1.1.03.08	Prefeitura do Município de Florida	27.534,12	
70	1.7.3.8.02.1.1.03.09	Prefeitura do Município de Iguaraçu	51.528,96	
71	1.7.3.8.02.1.1.03.10	Prefeitura do Município de Itaguajé	64.472,64	
72	1.7.3.8.02.1.1.03.11	Prefeitura do Município de Itambe	60.311,28	
73	1.7.3.8.02.1.1.03.12	Prefeitura do Município de Ivatuba	62.180,28	
74	1.7.3.8.02.1.1.03.13	Prefeitura do Município de Lobato	51.932,28	
75	1.7.3.8.02.1.1.03.14	Prefeitura do Município de Mandaguáçu	178.330,80	
76	1.7.3.8.02.1.1.03.15	Prefeitura do Município de Mandaguari	310.202,04	
77	1.7.3.8.02.1.1.03.16	Prefeitura do Município de Marialva	240.105,72	
78	1.7.3.8.02.1.1.03.17	Prefeitura do Município de Maringá	3.289.355,52	
79	1.7.3.8.02.1.1.03.18	Prefeitura do Município de Munhoz de Mello	43.507,20	
80	1.7.3.8.02.1.1.03.19	Prefeitura do Município de Nossa Senhora das Graças	52.143,84	
81	1.7.3.8.02.1.1.03.20	Prefeitura do Município de Nova Esperança	209.249,04	
82	1.7.3.8.02.1.1.03.21	Prefeitura do Município de Ourizona	55.011,60	
83	1.7.3.8.02.1.1.03.22	Prefeitura do Município de Paçandu	272.563,08	
84	1.7.3.8.02.1.1.03.23	Prefeitura do Município de Paranacity	141.041,04	
85	1.7.3.8.02.1.1.03.24	Prefeitura do Município de Presidente Castelo Branco	77.846,16	
86	1.7.3.8.02.1.1.03.25	Prefeitura do Município de Santa Fe	98.237,76	
87	1.7.3.8.02.1.1.03.26	Prefeitura do Município de Santa Ines	24.938,52	

www.elotech.com.br

22/11/2017 Pág. 2

Diário Oficial Eletrônico do CISAMUSEP
 Funcionária Responsável: Nívea Cristina de Paiva Sarri – Matrícula nº 61 – Resolução nº 015/2017 CISAMUSEP
 Av. Cidade de Leiria, 416 – CEP: 87013-280 – Fone: (44) 3224-1422
 Site: www.cisamusep.org.br – e-mail: diariooficial@cisamusep.org.br

DIÁRIO OFICIAL CERTIFICADO DIGITALMENTE
 O CISAMUSEP dá garantia da autenticidade deste documento, desde que visualizado através do site
www.cisamusep.org.br

ÓRGÃO OFICIAL ELETRÔNICO
CONSÓRCIO PÚBLICO INTERMUNICIPAL DE SAÚDE DO SETENTRIÃO
PARANAENSE - CISAMUSEP
ESTADO DO PARANÁ


De acordo com a Resolução nº 070/2013

Maringá - PR, quinta-feira, 23 de novembro de 2017

Ano V

Edição nº 699

ATOS DO CONSELHO DIRETOR



CONSÓRCIO PÚBLICO INTERMUN. DE SAÚDE D
Estado do Paraná

Exercício: 2018

Receita Segundo as Categorias Econômicas
Adendo III a Portaria SOF nº 08, de 04/02/1985
Anexo II, da Lei nº 4.320/64

<u>Reduzido</u>	<u>Receita</u>	<u>Descrição</u>	<u>Valor Orçado</u>	<u>Legislação</u>
88	1.7.3.8.02.1.1.03.27	Prefeitura do Município de Santo Inacio	42.440,52	
89	1.7.3.8.02.1.1.03.28	Prefeitura do Município de São Jorge do Ivaí	89.111,16	
90	1.7.3.8.02.1.1.03.29	Prefeitura do Município de Sarandi	797.858,28	
91	1.7.3.8.02.1.1.03.30	Prefeitura do Município de Uniflor	41.431,32	
	1.7.3.8.02.1.1.04.00	Transferências - Hanseníase	317.137,00	
92	1.7.3.8.02.1.1.04.01	Prefeitura do Município de Maringá	317.137,00	
	1.9.0.0.00.0.0.00.00	Outras Receitas Correntes	1.000,00	
	1.9.9.0.00.0.0.00.00	Demais Receitas Correntes	1.000,00	
	1.9.9.0.99.0.0.00.00	Outras Receitas	1.000,00	
	1.9.9.0.99.1.0.00.00	Outras Receitas - Primárias	1.000,00	
	1.9.9.0.99.1.1.00.00	Outras Receitas - Primárias - Principal	1.000,00	
93	1.9.9.0.99.1.1.01.00	Seleção Competitiva Pública	1.000,00	
TOTAL:			31.257.116,15	

Diário Oficial Eletrônico do CISAMUSEP

Funcionária Responsável: Nívea Cristina de Paiva Sarri – Matrícula nº 61 – Resolução nº 015/2017 CISAMUSEP
 Av. Cidade de Leiria, 416 – CEP: 87013-280 – Fone: (44) 3224-1422
 Site: www.cisamusep.org.br – e-mail: diariooficial@cisamusep.org.br

DIÁRIO OFICIAL CERTIFICADO DIGITALMENTE

O CISAMUSEP dá garantia da autenticidade deste documento, desde que visualizado através do site
www.cisamusep.org.br

ÓRGÃO OFICIAL ELETRÔNICO
CONSÓRCIO PÚBLICO INTERMUNICIPAL DE SAÚDE DO SETENTRIÃO
PARANAENSE - CISAMUSEP
ESTADO DO PARANÁ

De acordo com a Resolução nº 070/2013

Maringá - PR, quinta-feira, 23 de novembro de 2017

Ano V

Edição nº 699

ATOS DO CONSELHO DIRETOR



CONSÓRCIO PÚBLICO INTERMUN. DE SAÚDE DO SETENT. PARANAENSE
Estado do Paraná
 Exercício: 2018

Receita Segundo as Categorias Econômicas
Adendo III a Portaria SOF nº 08, de 04/02/1985
Anexo II, da Lei nº 4.320/64

RECEITA	DESCRIÇÃO	VALOR
1.7.3.8.02.1.1.01.29.00.00.00.	Prefeitura do Município de Sarandi	1.295.071,20
1.7.3.8.02.1.1.01.30.00.00.00.	Prefeitura do Município de Uniflor	116.368,08
1.7.3.8.02.1.1.02.00.00.00.00.	Transferências - Transcisa	3.331.240,00
1.7.3.8.02.1.1.02.01.00.00.00.	Prefeitura do Município de Angulo	18.048,80
1.7.3.8.02.1.1.02.02.00.00.00.	Prefeitura do Município de Astorga	463.874,40
1.7.3.8.02.1.1.02.03.00.00.00.	Prefeitura do Município de Atalaia	33.827,20
1.7.3.8.02.1.1.02.04.00.00.00.	Prefeitura do Município de Colorado	231.070,40
1.7.3.8.02.1.1.02.05.00.00.00.	Prefeitura do Município de Doutor Camargo	36.247,20
1.7.3.8.02.1.1.02.06.00.00.00.	Prefeitura do Município de Florai	40.691,20
1.7.3.8.02.1.1.02.07.00.00.00.	Prefeitura do Município de Floresta	59.936,80
1.7.3.8.02.1.1.02.08.00.00.00.	Prefeitura do Município de Florida	12.469,60
1.7.3.8.02.1.1.02.09.00.00.00.	Prefeitura do Município de Iguaraçu	34.267,20
1.7.3.8.02.1.1.02.10.00.00.00.	Prefeitura do Município de Itaguajé	46.208,80
1.7.3.8.02.1.1.02.11.00.00.00.	Prefeitura do Município de Itambe	31.055,20
1.7.3.8.02.1.1.02.12.00.00.00.	Prefeitura do Município de Ivatuba	18.673,60
1.7.3.8.02.1.1.02.13.00.00.00.	Prefeitura do Município de Lobato	28.749,60
1.7.3.8.02.1.1.02.14.00.00.00.	Prefeitura do Município de Mandaguauçu	170.922,40
1.7.3.8.02.1.1.02.15.00.00.00.	Prefeitura do Município de Mandaguari	445.473,60
1.7.3.8.02.1.1.02.16.00.00.00.	Prefeitura do Município de Marialva	158.241,60
1.7.3.8.02.1.1.02.18.00.00.00.	Prefeitura do Município de Munhoz de Mello	27.869,60
1.7.3.8.02.1.1.02.19.00.00.00.	Prefeitura do Município de Nossa Senhora das Graças	34.047,20
1.7.3.8.02.1.1.02.20.00.00.00.	Prefeitura do Município de Nova Esperança	322.704,80
1.7.3.8.02.1.1.02.21.00.00.00.	Prefeitura do Município de Ourizona	33.167,20
1.7.3.8.02.1.1.02.24.00.00.00.	Prefeitura do Município de Presidente Castelo Branco	40.911,20
1.7.3.8.02.1.1.02.25.00.00.00.	Prefeitura do Município de Santa Fe	135.159,20
1.7.3.8.02.1.1.02.26.00.00.00.	Prefeitura do Município de Santa Ines	8.650,40
1.7.3.8.02.1.1.02.27.00.00.00.	Prefeitura do Município de Santo Inacio	64.160,80
1.7.3.8.02.1.1.02.28.00.00.00.	Prefeitura do Município de São Jorge do Ivai	121.862,40
1.7.3.8.02.1.1.02.29.00.00.00.	Prefeitura do Município de Sarandi	681.322,40
1.7.3.8.02.1.1.02.30.00.00.00.	Prefeitura do Município de Uniflor	31.627,20
1.7.3.8.02.1.1.03.00.00.00.00.	Transferências - Preço Publico	7.221.765,84
1.7.3.8.02.1.1.03.01.00.00.00.	Prefeitura do Município de Angulo	31.300,56
1.7.3.8.02.1.1.03.02.00.00.00.	Prefeitura do Município de Astorga	420.396,36
1.7.3.8.02.1.1.03.03.00.00.00.	Prefeitura do Município de Atalaia	40.757,88
1.7.3.8.02.1.1.03.04.00.00.00.	Prefeitura do Município de Colorado	203.949,24
1.7.3.8.02.1.1.03.05.00.00.00.	Prefeitura do Município de Doutor Camargo	86.905,20
1.7.3.8.02.1.1.03.06.00.00.00.	Prefeitura do Município de Florai	68.163,24
1.7.3.8.02.1.1.03.07.00.00.00.	Prefeitura do Município de Floresta	88.960,20
1.7.3.8.02.1.1.03.08.00.00.00.	Prefeitura do Município de Florida	27.534,12
1.7.3.8.02.1.1.03.09.00.00.00.	Prefeitura do Município de Iguaraçu	51.528,96
1.7.3.8.02.1.1.03.10.00.00.00.	Prefeitura do Município de Itaguajé	64.472,64
1.7.3.8.02.1.1.03.11.00.00.00.	Prefeitura do Município de Itambe	60.311,28
1.7.3.8.02.1.1.03.12.00.00.00.	Prefeitura do Município de Ivatuba	62.180,28
1.7.3.8.02.1.1.03.13.00.00.00.	Prefeitura do Município de Lobato	51.932,28
1.7.3.8.02.1.1.03.14.00.00.00.	Prefeitura do Município de Mandaguauçu	178.330,80
1.7.3.8.02.1.1.03.15.00.00.00.	Prefeitura do Município de Mandaguari	310.202,04
1.7.3.8.02.1.1.03.16.00.00.00.	Prefeitura do Município de Marialva	240.105,72
1.7.3.8.02.1.1.03.17.00.00.00.	Prefeitura do Município de Maringa	3.289.355,52
1.7.3.8.02.1.1.03.18.00.00.00.	Prefeitura do Município de Munhoz de Mello	43.507,20
1.7.3.8.02.1.1.03.19.00.00.00.	Prefeitura do Município de Nossa Senhora das Graças	52.143,84
1.7.3.8.02.1.1.03.20.00.00.00.	Prefeitura do Município de Nova Esperança	209.249,04
1.7.3.8.02.1.1.03.21.00.00.00.	Prefeitura do Município de Ourizona	55.011,60
1.7.3.8.02.1.1.03.22.00.00.00.	Prefeitura do Município de Paiçandu	272.563,08

Diário Oficial Eletrônico do CISAMUSEP

Funcionária Responsável: Nívea Cristina de Paiva Sarri – Matrícula nº 61 – Resolução nº 015/2017 CISAMUSEP
 Av. Cidade de Leiria, 416 – CEP: 87013-280 – Fone: (44) 3224-1422
 Site: www.cisamusep.org.br – e-mail: diariooficial@cisamusep.org.br

DIÁRIO OFICIAL CERTIFICADO DIGITALMENTE

O CISAMUSEP dá garantia da autenticidade deste documento, desde que visualizado através do site
www.cisamusep.org.br

ÓRGÃO OFICIAL ELETRÔNICO
CONSÓRCIO PÚBLICO INTERMUNICIPAL DE SAÚDE DO SETENTRIÃO
PARANAENSE - CISAMUSEP
ESTADO DO PARANÁ


De acordo com a Resolução nº 070/2013

Maringá - PR, quinta-feira, 23 de novembro de 2017

Ano V

Edição nº 699

ATOS DO CONSELHO DIRETOR



CONSÓRCIO PÚBLICO INTERMUN. DE SAÚDE DO SETENT. PARANAENSE

Estado do Paraná

Exercício: 2018

Receita Segundo as Categorias Econômicas
Adendo III a Portaria SOF nº 08, de 04/02/1985
Anexo II, da Lei nº 4.320/64

RECEITA	DESCRIÇÃO	VALOR
1.7.3.8.02.1.1.03.23.00.00.00.	Prefeitura do Município de Paranaity	141.041,04
1.7.3.8.02.1.1.03.24.00.00.00.	Prefeitura do Município de Presidente Castelo Branco	77.846,16
1.7.3.8.02.1.1.03.25.00.00.00.	Prefeitura do Município de Santa Fe	98.237,76
1.7.3.8.02.1.1.03.26.00.00.00.	Prefeitura do Município de Santa Ines	24.938,52
1.7.3.8.02.1.1.03.27.00.00.00.	Prefeitura do Município de Santo Inacio	42.440,52
1.7.3.8.02.1.1.03.28.00.00.00.	Prefeitura do Município de São Jorge do Ivai	89.111,16
1.7.3.8.02.1.1.03.29.00.00.00.	Prefeitura do Município de Sarandi	797.858,28
1.7.3.8.02.1.1.03.30.00.00.00.	Prefeitura do Município de Uniflor	41.431,32
1.7.3.8.02.1.1.04.00.00.00.00.	Transferências - Hanseniase	317.137,00
1.7.3.8.02.1.1.04.01.00.00.00.	Prefeitura do Município de Maringa	317.137,00
1.9.0.0.00.0.0.00.00.00.00.00.	Outras Receitas Correntes	1.000,00
1.9.9.0.00.0.0.00.00.00.00.00.	Demais Receitas Correntes	1.000,00
1.9.9.0.99.0.0.00.00.00.00.00.	Outras Receitas	1.000,00
1.9.9.0.99.1.0.00.00.00.00.00.	Outras Receitas - Primárias	1.000,00
1.9.9.0.99.1.1.00.00.00.00.00.	Outras Receitas - Primárias - Principal	1.000,00
1.9.9.0.99.1.1.01.00.00.00.00.	Seleção Competitiva Publica	1.000,00
Total:		31.257.116,15

RESUMO GERAL

Receitas Correntes	31.257.116,15
Receita Patrimonial	459.689,18
Receita de Serviços	2.744.987,89
Transferências Correntes	28.051.439,08
Outras Receitas Correntes	1.000,00
Transferencias Patronais	
Transferencias de Cotas Financeiras	

Diário Oficial Eletrônico do CISAMUSEP

Funcionária Responsável: Nívea Cristina de Paiva Sarri – Matrícula nº 61 – Resolução nº 015/2017 CISAMUSEP

Av. Cidade de Leiria, 416 – CEP: 87013-280 – Fone: (44) 3224-1422

Site: www.cisamusep.org.br – e-mail: diariooficial@cisamusep.org.br

DIÁRIO OFICIAL CERTIFICADO DIGITALMENTE

O CISAMUSEP dá garantia da autenticidade deste documento, desde que visualizado através do site
www.cisamusep.org.br

ÓRGÃO OFICIAL ELETRÔNICO
CONSÓRCIO PÚBLICO INTERMUNICIPAL DE SAÚDE DO SETENTRIÃO
PARANAENSE - CISAMUSEP
ESTADO DO PARANÁ

De acordo com a Resolução nº 070/2013

Maringá - PR, quinta-feira, 23 de novembro de 2017

Ano V

Edição nº 699

ATOS DO CONSELHO DIRETOR



CONSÓRCIO PÚBLICO INTERMUN. DE SAÚDE DO SETENT. PA
Estado do Paraná

Exercício: 2018

Resumo Geral da Despesa
Adendo III a Portaria SOF nº 8, de 04/02/1985
Anexo II, da Lei nº 4.320/64

Programática	Descrição	Desdobramento	Elemento	Categoria Econômica
3.0.00.00.00.00	DESPESAS CORRENTES			30.876.264,99
3.1.00.00.00.00	PESSOAL E ENCARGOS SOCIAIS			5.287.979,75
3.1.90.00.00.00	APLICAÇÕES DIRETAS		5.287.979,75	
3.1.90.11.00.00	VENCIMENTOS E VANTAGENS FIXAS - PESSOAL CIVIL	4.236.032,65		
1.067	CRCP DESTINADOS A PESSOAL E ENCARGOS SOC	4.216.232,65		
2.369	PRESTAÇÃO DE SERVIÇOS SUS	19.800,00		
3.1.90.13.00.00	OBRIGAÇÕES PATRONAIS	1.031.947,10		
1.067	CRCP DESTINADOS A PESSOAL E ENCARGOS SOC	1.031.947,10		
3.1.90.94.00.00	INDENIZAÇÕES E RESTITUIÇÕES TRABALHISTAS	20.000,00		
1.067	CRCP DESTINADOS A PESSOAL E ENCARGOS SOC	20.000,00		
3.2.00.00.00.00	JUROS E ENCARGOS DA DÍVIDA			459.689,18
3.2.90.00.00.00	APLICAÇÕES DIRETAS		459.689,18	
3.2.90.22.00.00	OUTROS ENCARGOS SOBRE A DÍVIDA POR CONTRATO	459.689,18		
1.069	CRCP DESTINADOS A OUTRAS DESPESAS CORREN	459.689,18		
3.3.00.00.00.00	OUTRAS DESPESAS CORRENTES			25.128.596,06
3.3.20.00.00.00	TRANSFERÊNCIAS À UNIÃO		500,00	
3.3.20.93.00.00	INDENIZAÇÕES E RESTITUIÇÕES	500,00		
2.369	PRESTAÇÃO DE SERVIÇOS SUS	500,00		
3.3.30.00.00.00	TRANSFERÊNCIAS A ESTADOS E AO DISTRITO FEDERAL		23.185,83	
3.3.30.93.00.00	INDENIZAÇÕES E RESTITUIÇÕES	23.185,83		
33.405	CONVÊNIO ESTADUAL N. 065/2016 COMSUS	23.185,83		
3.3.40.00.00.00	TRANSFERÊNCIAS A MUNICÍPIOS		500,00	
3.3.40.93.00.00	INDENIZAÇÕES E RESTITUIÇÕES	500,00		
1.069	CRCP DESTINADOS A OUTRAS DESPESAS CORREN	500,00		
3.3.90.00.00.00	APLICAÇÕES DIRETAS		25.104.410,23	
3.3.90.14.00.00	DIÁRIAS - PESSOAL CIVIL	50.000,00		
1.069	CRCP DESTINADOS A OUTRAS DESPESAS CORREN	50.000,00		
3.3.90.30.00.00	MATERIAL DE CONSUMO	1.651.563,56		
1.069	CRCP DESTINADOS A OUTRAS DESPESAS CORREN	148.088,55		
33.405	CONVÊNIO ESTADUAL N. 065/2016 COMSUS	368.580,00		
33.407	Convênio Custeio Estado/CESA	1.134.895,01		
3.3.90.33.00.00	PASSAGENS E DESPESAS COM LOCOMOÇÃO	37.200,00		
1.069	CRCP DESTINADOS A OUTRAS DESPESAS CORREN	37.200,00		
3.3.90.35.00.00	SERVIÇOS DE CONSULTORIA	125.617,55		
33.407	Convênio Custeio Estado/CESA	125.617,55		
3.3.90.36.00.00	OUTROS SERVIÇOS DE TERCEIROS - PESSOA FÍSICA	64.745,60		
1.069	CRCP DESTINADOS A OUTRAS DESPESAS CORREN	64.745,60		
3.3.90.37.00.00	LOCAÇÃO DE MÃO-DE-OBRA	1.045.000,00		
1.069	CRCP DESTINADOS A OUTRAS DESPESAS CORREN	1.045.000,00		
3.3.90.39.00.00	OUTROS SERVIÇOS DE TERCEIROS - PESSOA JURÍDICA	20.994.575,80		
1.069	CRCP DESTINADOS A OUTRAS DESPESAS CORREN	12.383.447,98		
2.001	RECURSOS DO TESOIRO (DESCENTRALIZADOS)	1.000,00		
2.369	PRESTAÇÃO DE SERVIÇOS SUS	2.360.380,38		
33.405	CONVÊNIO ESTADUAL N. 065/2016 COMSUS	2.470.260,00		
33.407	Convênio Custeio Estado/CESA	3.779.487,44		
3.3.90.46.00.00	AUXÍLIO-ALIMENTAÇÃO	359.040,00		
1.069	CRCP DESTINADOS A OUTRAS DESPESAS CORREN	359.040,00		
3.3.90.47.00.00	OBRIGAÇÕES TRIBUTÁRIAS E CONTRIBUTIVAS	4.596,88		
1.069	CRCP DESTINADOS A OUTRAS DESPESAS CORREN	4.596,88		
3.3.90.92.00.00	DESPESAS DE EXERCÍCIOS ANTERIORES	1.000,00		
2.369	PRESTAÇÃO DE SERVIÇOS SUS	1.000,00		
3.3.90.93.00.00	INDENIZAÇÕES E RESTITUIÇÕES	771.070,84		
1.069	CRCP DESTINADOS A OUTRAS DESPESAS CORREN	771.070,84		

Diário Oficial Eletrônico do CISAMUSEP

Funcionária Responsável: Nívea Cristina de Paiva Sarri – Matrícula nº 61 – Resolução nº 015/2017 CISAMUSEP
 Av. Cidade de Leiria, 416 – CEP: 87013-280 – Fone: (44) 3224-1422
 Site: www.cisamusep.org.br – e-mail: diariooficial@cisamusep.org.br

DIÁRIO OFICIAL CERTIFICADO DIGITALMENTE

O CISAMUSEP dá garantia da autenticidade deste documento, desde que visualizado através do site
www.cisamusep.org.br

ÓRGÃO OFICIAL ELETRÔNICO
CONSÓRCIO PÚBLICO INTERMUNICIPAL DE SAÚDE DO SETENTRIÃO
PARANAENSE - CISAMUSEP
ESTADO DO PARANÁ

De acordo com a Resolução nº 070/2013

Maringá - PR, quinta-feira, 23 de novembro de 2017

Ano V

Edição nº 699

ATOS DO CONSELHO DIRETOR



CONSÓRCIO PÚBLICO INTERMUN. DE SAÚDE DO SETENT. PA

Estado do Paraná

Exercício: 2018

Resumo Geral da Despesa
Adendo III a Portaria SOF nº 8, de 04/02/1985
Anexo II, da Lei nº 4.320/64

Programática	Descrição	Desdobramento	Elemento	Categoria Econômica
4.0.00.00.00.00	DESPESAS DE CAPITAL			68.280,00
4.4.00.00.00.00	INVESTIMENTOS			68.280,00
4.4.90.00.00.00	APLICAÇÕES DIRETAS		68.280,00	
4.4.90.52.00.00	EQUIPAMENTOS E MATERIAL PERMANENTE	68.280,00		
2.369	PRESTAÇÃO DE SERVIÇOS SUS	68.280,00		
9.0.00.00.00.00	RESERVA DE CONTINGÊNCIA			312.571,16
9.9.00.00.00.00	RESERVA DE CONTINGÊNCIA			312.571,16
9.9.99.00.00.00	RESERVA DE CONTINGÊNCIA		312.571,16	
9.9.99.99.00.00	RESERVA DE CONTINGÊNCIA	312.571,16		
1.054	Reserva de Contingência	312.571,16		

RESUMO GERAL

DESPESAS CORRENTES	30.876.264,99
PESSOAL E ENCARGOS SOCIAIS	5.287.979,75
JUROS E ENCARGOS DA DIVÍDA	459.689,18
OUTRAS DESPESAS CORRENTES	25.128.596,06
DESPESAS DE CAPITAL	68.280,00
INVESTIMENTOS	68.280,00
RESERVA DE CONTINGÊNCIA	312.571,16
RESERVA DE CONTINGÊNCIA	312.571,16
Transferencias Patronais	

Total Geral.....: 31.257.116,15

Diário Oficial Eletrônico do CISAMUSEP

Funcionária Responsável: Nívea Cristina de Paiva Sarri – Matrícula nº 61 – Resolução nº 015/2017 CISAMUSEP
 Av. Cidade de Leiria, 416 – CEP: 87013-280 – Fone: (44) 3224-1422
 Site: www.cisamusep.org.br – e-mail: diariooficial@cisamusep.org.br

DIÁRIO OFICIAL CERTIFICADO DIGITALMENTE

O CISAMUSEP dá garantia da autenticidade deste documento, desde que visualizado através do site
www.cisamusep.org.br

ÓRGÃO OFICIAL ELETRÔNICO
CONSÓRCIO PÚBLICO INTERMUNICIPAL DE SAÚDE DO SETENTRIÃO
PARANAENSE - CISAMUSEP
ESTADO DO PARANÁ

De acordo com a Resolução nº 070/2013

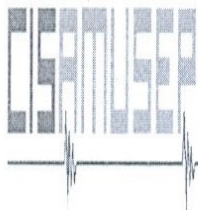
Maringá - PR, quinta-feira, 23 de novembro de 2017

Ano V

Edição nº 699

ATOS DO CONSELHO DIRETOR

Consórcio Público Intermunicipal de Saúde do Setentrão Paranaense



CONSÓRCIO PÚBLICO INTERMUN. DE SAÚDE DO SETENT. PA

Estado do Paraná

Exercício: 2018

Demonstrativo da Despesa por Unidade Orçamentária,
Segundo as Categorias Econômicas
Adendo III a Portaria SOF nº 8 de 04/02/1985

<u>ORGÃO/UNIDADE</u>	<u>DESPESA CORRENTE</u>	<u>DESPESA CAPITAL</u>	<u>TOTAL</u>
Consórcio Público Intermunicipal de Saúde do Setentrão Paranaense Secretaria Executiva	30.876.264,99	68.280,00	31.257.116,15
	<u>30.876.264,99</u>	<u>68.280,00</u>	<u>31.257.116,15</u>

Transferencias Patronais

Transferencias de Cotas Financeira

Total Geral

31.257.116,15

Diário Oficial Eletrônico do CISAMUSEP

Funcionária Responsável: Nívea Cristina de Paiva Sarri – Matrícula nº 61 – Resolução nº 015/2017 CISAMUSEP

Av. Cidade de Leiria, 416 – CEP: 87013-280 – Fone: (44) 3224-1422

Site: www.cisamusep.org.br – e-mail: diariooficial@cisamusep.org.br

DIÁRIO OFICIAL CERTIFICADO DIGITALMENTE

O CISAMUSEP dá garantia da autenticidade deste documento, desde que visualizado através do site
www.cisamusep.org.br

ÓRGÃO OFICIAL ELETRÔNICO
CONSÓRCIO PÚBLICO INTERMUNICIPAL DE SAÚDE DO SETENTRIÃO
PARANAENSE - CISAMUSEP
ESTADO DO PARANÁ

De acordo com a Resolução nº 070/2013

Maringá - PR, quinta-feira, 23 de novembro de 2017

Ano V

Edição nº 699

ATOS DO CONSELHO DIRETOR



CONSÓRCIO PÚBLICO INTERMUN. DE SAÚDE DO SETENT. PA

Estado do Paraná

Exercício: 2018

Programa de Trabalho

Adendo V a Portaria SOF nº 8, de 04/02/1985

Anexo VI, da Lei nº 4.320/64

<u>Programática</u>	<u>Descrição</u>	<u>Projetos</u>	<u>Atividades</u>	<u>Operações Especiais</u>	<u>Total</u>
Órgão: 01	Consórcio Público Intermunicipal de Saúde do Setentrão Paranaense				
Unidade: 01001	Secretaria Executiva				
10.000.0000.0.000.	Saúde	0,00	29.664.002,26	0,00	29.664.002,26
10.123.0000.0.000.	Administração Financeira	0,00	6.046.660,32	0,00	6.046.660,32
10.123.0001.0.000.	Apoio Administrativo	0,00	6.046.660,32	0,00	6.046.660,32
10.128.0000.0.000.	Formação de Recursos Humanos	0,00	112.200,00	0,00	112.200,00
10.128.0002.0.000.	Valorização e Qualificação de Servidor	0,00	112.200,00	0,00	112.200,00
10.302.0000.0.000.	Assistência Hospitalar e Ambulatorial	0,00	23.505.141,94	0,00	23.505.141,94
10.302.0003.0.000.	Mais Saúde para os Municípios	0,00	23.505.141,94	0,00	23.505.141,94
28.000.0000.0.000.	Encargos Especiais	0,00	0,00	1.280.542,73	1.280.542,73
28.846.0000.0.000.	Outros Encargos Especiais	0,00	0,00	1.280.542,73	1.280.542,73
28.846.1111.0.000.	Encargos Especiais	0,00	0,00	1.280.542,73	1.280.542,73
99.000.0000.0.000.	Reserva de Contingência	0,00	0,00	312.571,16	312.571,16
99.999.0000.0.000.	Reserva de Contingência	0,00	0,00	312.571,16	312.571,16
99.999.9999.0.000.	Reserva de Contingência	0,00	0,00	312.571,16	312.571,16
		0,00	29.664.002,26	1.593.113,89	31.257.116,15

Transferencias Patronais
 Transferencias de Cotas Financeira

Diário Oficial Eletrônico do CISAMUSEP

Funcionária Responsável: Nívea Cristina de Paiva Sarri – Matrícula nº 61 – Resolução nº 015/2017 CISAMUSEP
 Av. Cidade de Leiria, 416 – CEP: 87013-280 – Fone: (44) 3224-1422
 Site: www.cisamusep.org.br – e-mail: diariooficial@cisamusep.org.br

DIÁRIO OFICIAL CERTIFICADO DIGITALMENTE

O CISAMUSEP dá garantia da autenticidade deste documento, desde que visualizado através do site
www.cisamusep.org.br

ÓRGÃO OFICIAL ELETRÔNICO
CONSÓRCIO PÚBLICO INTERMUNICIPAL DE SAÚDE DO SETENTRIÃO
PARANAENSE - CISAMUSEP
ESTADO DO PARANÁ

De acordo com a Resolução nº 070/2013

Maringá - PR, quinta-feira, 23 de novembro de 2017

Ano V

Edição nº 699

ATOS DO CONSELHO DIRETOR



CONSÓRCIO PÚBLICO INTERMUN. DE SAÚDE DO SETENT. PA

Estado do Paraná

Exercício: 2018

Programa de Trabalho de Governo
Adendo V a Portaria SOF nº 8, de 04/02/1985
Anexo VII, da Lei nº 4.320/64

Programática	Descrição	Projetos	Atividades	Operações	
				Especiais	Total
10.000.0000.0.000.	Saúde	0,00	29.664.002,26	0,00	29.664.002,26
10.123.0000.0.000.	Administração Financeira	0,00	6.046.660,32	0,00	6.046.660,32
10.123.0001.0.000.	Apoio Administrativo	0,00	6.046.660,32	0,00	6.046.660,32
10.123.0001.2.001.	Manutenção e Desenvolvimento da Atividades do Consórcio	0,00	6.046.660,32	0,00	6.046.660,32
10.128.0000.0.000.	Formação de Recursos Humanos	0,00	112.200,00	0,00	112.200,00
10.128.0002.0.000.	Valorização e Qualificação de Servidor	0,00	112.200,00	0,00	112.200,00
10.128.0002.2.002.	Qualificação e Capacitação de Recursos Humanos	0,00	112.200,00	0,00	112.200,00
10.302.0000.0.000.	Assistência Hospitalar e Ambulatorial	0,00	23.505.141,94	0,00	23.505.141,94
10.302.0003.0.000.	Mais Saúde para os Municípios	0,00	23.505.141,94	0,00	23.505.141,94
10.302.0003.2.003.	Manutenção dos Serviços de Saúde Para os Municípios	0,00	15.042.471,75	0,00	15.042.471,75
10.302.0003.2.004.	Manutenção do Centro de Especialidades Odontológicas - CEO	0,00	1.224.566,30	0,00	1.224.566,30
10.302.0003.2.006.	Manutenção do COMSUS	0,00	3.821.018,06	0,00	3.821.018,06
10.302.0003.2.008.	Manutenção do Programa Linha Saúde	0,00	3.417.085,83	0,00	3.417.085,83
28.000.0000.0.000.	Encargos Especiais	0,00	0,00	1.280.542,73	1.280.542,73
28.846.0000.0.000.	Outros Encargos Especiais	0,00	0,00	1.280.542,73	1.280.542,73
28.846.1111.0.000.	Encargos Especiais	0,00	0,00	1.280.542,73	1.280.542,73
28.846.1111.0.002.	Pagamento de Indenizações e Restituições	0,00	0,00	1.274.945,85	1.274.945,85
28.846.1111.0.003.	Contribuição ao PASEP	0,00	0,00	4.596,88	4.596,88
28.846.1111.8.001.	Pagamento de Despesas de Exercícios Anteriores	0,00	0,00	1.000,00	1.000,00
99.000.0000.0.000.	Reserva de Contingência	0,00	0,00	312.571,16	312.571,16
99.999.0000.0.000.	Reserva de Contingência	0,00	0,00	312.571,16	312.571,16
99.999.9999.0.000.	Reserva de Contingência	0,00	0,00	312.571,16	312.571,16
99.999.9999.9.999.	Reserva de Contingência	0,00	0,00	312.571,16	312.571,16
		0,00	29.664.002,26	1.593.113,89	31.257.116,15

Transferências Patronais
 Transferências de Cotas Financeira

Total Geral

31.257.116,15

Diário Oficial Eletrônico do CISAMUSEP

Funcionária Responsável: Nívea Cristina de Paiva Sarri – Matrícula nº 61 – Resolução nº 015/2017 CISAMUSEP
 Av. Cidade de Leiria, 416 – CEP: 87013-280 – Fone: (44) 3224-1422
 Site: www.cisamusep.org.br – e-mail: diariooficial@cisamusep.org.br

DIÁRIO OFICIAL CERTIFICADO DIGITALMENTE

O CISAMUSEP dá garantia da autenticidade deste documento, desde que visualizado através do site
www.cisamusep.org.br

ÓRGÃO OFICIAL ELETRÔNICO
CONSÓRCIO PÚBLICO INTERMUNICIPAL DE SAÚDE DO SETENTRIÃO
PARANAENSE - CISAMUSEP
ESTADO DO PARANÁ

De acordo com a Resolução nº 070/2013

Maringá - PR, quinta-feira, 23 de novembro de 2017

Ano V

Edição nº 699

ATOS DO CONSELHO DIRETOR



CONSÓRCIO PÚBLICO INTERMUN. DE SAÚDE DO SETENT. PA
 Estado do Paraná
 Exercício: 2018

Demonstrativo da Despesa por Função, Subfunção e Programa
Conforme o Vínculo com os Recursos
Adendo V a Portaria SOF nº 8, de 04/02/1985
Anexo VIII, da Lei nº 4.320/64

Programática	Descrição	Ordinário	Vinculado	Total
10.000.0000.	Saúde	1.000,00	29.663.002,26	29.664.002,26
10.123.0000.	Administração Financeira	1.000,00	6.045.660,32	6.046.660,32
10.123.0001.	Apoio Administrativo	1.000,00	6.045.660,32	6.046.660,32
10.128.0000.	Formação de Recursos Humanos		112.200,00	112.200,00
10.128.0002.	Valorização e Qualificação de Servidor		112.200,00	112.200,00
10.302.0000.	Assistência Hospitalar e Ambulatorial	0,00	23.505.141,94	23.505.141,94
10.302.0003.	Mais Saúde para os Municípios	0,00	23.505.141,94	23.505.141,94
28.000.0000.	Encargos Especiais	0,00	1.280.542,73	1.280.542,73
28.846.0000.	Outros Encargos Especiais	0,00	1.280.542,73	1.280.542,73
28.846.1111.	Encargos Especiais	0,00	1.280.542,73	1.280.542,73
99.000.0000.	Reserva de Contingência	312.571,16	0,00	312.571,16
99.999.0000.	Reserva de Contingência	312.571,16	0,00	312.571,16
99.999.9999.	Reserva de Contingência	312.571,16	0,00	312.571,16
		313.571,16	30.943.544,99	31.257.116,15

Transferências Patronais
 Transferências de Cotas Financeira

Total Geral 31.257.116,15



CONSÓRCIO PÚBLICO INTERMUN. DE SAÚDE DO SETENT. PARANAENSE
 Estado do Paraná
 Exercício: 2018

Demonstrativo da Despesa por Órgão e Funções
Adendo VIII a Portaria SOF nº 8, de 04/02/1985
Anexo 9, da Lei nº 4.320/64

	10 Saúde	28 Encargos Especiais	99 Reserva de Contingência	TOTAL
01 Consórcio Público Intermunicipal de Saúde do Setentrão Paranaense	29.664.002,26	1.280.542,73	312.571,16	31.257.116,15
TOTAL	29.664.002,26	1.280.542,73	312.571,16	31.257.116,15

Diário Oficial Eletrônico do CISAMUSEP

Funcionária Responsável: Nívea Cristina de Paiva Sarri – Matrícula nº 61 – Resolução nº 015/2017 CISAMUSEP
 Av. Cidade de Leiria, 416 – CEP: 87013-280 – Fone: (44) 3224-1422
 Site: www.cisamusep.org.br – e-mail: diariooficial@cisamusep.org.br

DIÁRIO OFICIAL CERTIFICADO DIGITALMENTE

O CISAMUSEP dá garantia da autenticidade deste documento, desde que visualizado através do site
www.cisamusep.org.br

ÓRGÃO OFICIAL ELETRÔNICO
CONSÓRCIO PÚBLICO INTERMUNICIPAL DE SAÚDE DO SETENTRIÃO
PARANAENSE - CISAMUSEP
ESTADO DO PARANÁ

De acordo com a Resolução nº 070/2013

Maringá - PR, quinta-feira, 23 de novembro de 2017

Ano V

Edição nº 699

ATOS DO CONSELHO DIRETOR



CONSÓRCIO PÚBLICO INTERMUN. DE SAÚDE DO SETENT. PARANAENSE
CONSÓRCIO PÚBLICO
ESTADO DO PARANÁ
RELATÓRIO RESUMIDO DA EXECUÇÃO ORÇAMENTÁRIA
BALANÇO ORÇAMENTÁRIO
ORÇAMENTOS FISCAL E DA SEGURIDADE SOCIAL
JANEIRO A OUTUBRO 2.017/BIMESTRE SETEMBRO-OUTUBRO

RREO - ANEXO 1 (LRF, Art. 52, inciso I, alíneas "a" e "b" do inciso II e § 1º)

RS 1,00

RECEITAS	PREVISÃO INICIAL	PREVISÃO ATUALIZADA (a)	RECEITAS REALIZADAS			SALDO (a-c)
			no Período (b)	% (b/a)	Até o Período (c)	
RECEITAS (EXCETO INTRA-ORÇAMENTÁRIAS) (I)	24.125.814,29	36.016.137,48	6.378.644,90	17,71	32.377.404,34	89,90
RECEITAS CORRENTES	20.361.973,76	24.898.273,76	5.195.262,06	20,87	21.504.206,25	86,37
RECEITA TRIBUTÁRIA	0,00	0,00	0,00	0,00	0,00	0,00
Taxas	0,00	0,00	0,00	0,00	0,00	0,00
Contribuição de Melhoria	0,00	0,00	0,00	0,00	0,00	0,00
RECEITA DE CONTRIBUIÇÕES	0,00	0,00	0,00	0,00	0,00	0,00
Contribuições Sociais	0,00	0,00	0,00	0,00	0,00	0,00
Contribuições de Intervenção no Domínio Econômico	0,00	0,00	0,00	0,00	0,00	0,00
Contribuição para o Custeio do Serviço de Iluminação Pública	0,00	0,00	0,00	0,00	0,00	0,00
RECEITA PATRIMONIAL	0,00	0,00	46.119,96	0,00	301.152,86	0,00
Receitas Imobiliárias	0,00	0,00	0,00	0,00	0,00	0,00
Receitas de Valores Mobiliários	0,00	0,00	46.119,96	0,00	301.152,86	0,00
Receita de Concessões e Permissões	0,00	0,00	0,00	0,00	0,00	0,00
Compensações Financeiras	0,00	0,00	0,00	0,00	0,00	0,00
Receita Decorrente do Direito de Exploração de Bens Públicos em	0,00	0,00	0,00	0,00	0,00	0,00
Áreas de Domínio Público	0,00	0,00	0,00	0,00	0,00	0,00
Receita da Cessão de Direitos	0,00	0,00	0,00	0,00	0,00	0,00
Outras Receitas Patrimoniais	0,00	0,00	0,00	0,00	0,00	0,00
RECEITA AGROPECUÁRIA	0,00	0,00	0,00	0,00	0,00	0,00
Receita da Produção Vegetal	0,00	0,00	0,00	0,00	0,00	0,00
Receita da Produção Animal e Derivados	0,00	0,00	0,00	0,00	0,00	0,00
Outras Receitas Agropecuárias	0,00	0,00	0,00	0,00	0,00	0,00
RECEITA INDUSTRIAL	0,00	0,00	0,00	0,00	0,00	0,00
Receita da Indústria Extrativa Mineral	0,00	0,00	0,00	0,00	0,00	0,00
Receita da Indústria de Transformação	0,00	0,00	0,00	0,00	0,00	0,00
Receita da Indústria de Construção	0,00	0,00	0,00	0,00	0,00	0,00
Outras Receitas Industriais	0,00	0,00	0,00	0,00	0,00	0,00
RECEITA DE SERVIÇOS	2.503.481,46	2.503.481,46	368.928,14	14,74	1.531.676,42	61,18
TRANSFERÊNCIAS CORRENTES	17.858.492,30	22.394.792,30	4.778.299,54	21,34	19.639.934,73	87,70
Transferências Intergovernamentais	15.019.652,30	19.555.952,30	4.305.159,54	22,01	17.747.374,73	90,75
Transferências de Instituições Privadas	0,00	0,00	0,00	0,00	0,00	0,00
Transferências do Exterior	0,00	0,00	0,00	0,00	0,00	0,00
Transferências de Pessoas	0,00	0,00	0,00	0,00	0,00	0,00
Transferências de Convênios	2.838.840,00	2.838.840,00	473.140,00	16,67	1.892.560,00	66,67
Transferências para o Combate à Fome	0,00	0,00	0,00	0,00	0,00	0,00
OUTRAS RECEITAS CORRENTES	0,00	0,00	1.914,42	0,00	31.442,24	0,00
Multas e Juros de Mora	0,00	0,00	422,88	0,00	23.019,93	0,00
Indenizações e Restituições	0,00	0,00	1.491,54	0,00	8.422,31	0,00
Receita da Dívida Ativa	0,00	0,00	0,00	0,00	0,00	0,00
Receitas Decorrentes de Aportes Periódicos para Amortização de	0,00	0,00	0,00	0,00	0,00	0,00
Déficit Atuarial do RPPS	0,00	0,00	0,00	0,00	0,00	0,00
Receitas Correntes Diversas	0,00	0,00	0,00	0,00	0,00	0,00
RECEITAS DE CAPITAL	3.763.840,53	11.117.863,72	1.183.382,84	10,64	10.873.198,09	97,80
OPERAÇÕES DE CRÉDITO	0,00	0,00	0,00	0,00	0,00	0,00
Operações de Crédito Internas	0,00	0,00	0,00	0,00	0,00	0,00
Operações de Crédito Externas	0,00	0,00	0,00	0,00	0,00	0,00
ALIENAÇÃO DE BENS	0,00	0,00	0,00	0,00	0,00	0,00
Alienação de Bens Móveis	0,00	0,00	0,00	0,00	0,00	0,00
Alienação de Bens Imóveis	0,00	0,00	0,00	0,00	0,00	0,00
AMORTIZAÇÕES DE EMPRÉSTIMOS	0,00	0,00	0,00	0,00	0,00	0,00
TRANSFERÊNCIAS DE CAPITAL	3.763.840,53	11.117.863,72	1.183.382,84	10,64	10.873.198,09	97,80
Transferências Intergovernamentais	0,00	0,00	0,00	0,00	0,00	0,00
Transferências de Instituições Privadas	0,00	0,00	0,00	0,00	0,00	0,00
Transferências do Exterior	0,00	0,00	0,00	0,00	0,00	0,00
Transferências de Pessoas	0,00	0,00	0,00	0,00	0,00	0,00
Transferências de Outras Instit. Públicas	0,00	0,00	0,00	0,00	0,00	0,00
Transferências de Convênios	3.763.840,53	11.117.863,72	1.183.382,84	10,64	10.873.198,09	97,80
Transferências para o Combate à Fome	0,00	0,00	0,00	0,00	0,00	0,00
OUTRAS RECEITAS DE CAPITAL	0,00	0,00	0,00	0,00	0,00	0,00
Integralização do Capital Social	0,00	0,00	0,00	0,00	0,00	0,00
Div. Ativa Prov. da Amortiz. Emp. e Financ.	0,00	0,00	0,00	0,00	0,00	0,00
Receitas de Capital Diversas	0,00	0,00	0,00	0,00	0,00	0,00
Receita Auferida por Detentores de Títulos do Tesouro Nacional	0,00	0,00	0,00	0,00	0,00	0,00
Resgatados	0,00	0,00	0,00	0,00	0,00	0,00
Receitas de Alienação de Certificados de Potencial Adicional de	0,00	0,00	0,00	0,00	0,00	0,00
Construção-CEPAC	0,00	0,00	0,00	0,00	0,00	0,00
Outras Receitas de Capital	0,00	0,00	0,00	0,00	0,00	0,00
RECEITAS (INTRA-ORÇAMENTÁRIAS) (II)	0,00	0,00	0,00	0,00	0,00	0,00
SUBTOTAL DAS RECEITAS (III) = (I + II)	24.125.814,29	36.016.137,48	6.378.644,90	17,71	32.377.404,34	89,90

www.etotech.com.br

Continua 1/2

Diário Oficial Eletrônico do CISAMUSEP

Funcionária Responsável: Nívea Cristina de Paiva Sarri – Matrícula nº 61 – Resolução nº 015/2017 CISAMUSEP

Av. Cidade de Leiria, 416 – CEP: 87013-280 – Fone: (44) 3224-1422

Site: www.cisamusep.org.br – e-mail: diariooficial@cisamusep.org.br

DIÁRIO OFICIAL CERTIFICADO DIGITALMENTE

O CISAMUSEP dá garantia da autenticidade deste documento, desde que visualizado através do site www.cisamusep.org.br

ÓRGÃO OFICIAL ELETRÔNICO
CONSÓRCIO PÚBLICO INTERMUNICIPAL DE SAÚDE DO SETENTRIÃO
PARANAENSE - CISAMUSEP
ESTADO DO PARANÁ

De acordo com a Resolução nº 070/2013

Maringá - PR, quinta-feira, 23 de novembro de 2017

Ano V

Edição nº 699

ATOS DO CONSELHO DIRETOR



CONSÓRCIO PÚBLICO INTERMUN. DE SAÚDE DO SETENT. PARANAENSE
CONSÓRCIO PÚBLICO
ESTADO DO PARANÁ
RELATÓRIO RESUMIDO DA EXECUÇÃO ORÇAMENTÁRIA
BALANÇO ORÇAMENTÁRIO
ORÇAMENTOS FISCAL E DA SEGURIDADE SOCIAL
JANEIRO A OUTUBRO 2.017/BIMESTRE SETEMBRO-OUTUBRO

OPERAÇÕES DE CRÉDITO/REFINANCIAMENTO (IV)	0,00	0,00	0,00	0,00	0,00	0,00	0,00	0,00
Operações de Crédito Internas	0,00	0,00	0,00	0,00	0,00	0,00	0,00	0,00
Mobiliária	0,00	0,00	0,00	0,00	0,00	0,00	0,00	0,00
Contratual	0,00	0,00	0,00	0,00	0,00	0,00	0,00	0,00
Operações de Crédito Externas	0,00	0,00	0,00	0,00	0,00	0,00	0,00	0,00
Mobiliária	0,00	0,00	0,00	0,00	0,00	0,00	0,00	0,00
Contratual	0,00	0,00	0,00	0,00	0,00	0,00	0,00	0,00
SUBTOTAL COM REFINANCIAMENTO (V) = (III + IV)	24.125.814,29	36.016.137,48	6.378.644,90	17,71	32.377.404,34	89,90	3.638.733,14	
DÉFICIT (VI)	-	-	-	-	-	-	-	-
TOTAL (VII) = (V + VI)	24.125.814,29	36.016.137,48	6.378.644,90	17,71	32.377.404,34	89,90	3.638.733,14	
SALDOS DE EXERCÍCIOS ANTERIORES			3.602.667,83	-	-	-	3.602.667,83	
Recursos Arrecadados em Exercícios Anteriores - RPPS	0,00	0,00	-	-	-	-	-	
Superávit Financeiro Utilizado para Créditos Adicionais	-	3.602.667,83	-	-	-	-	3.602.667,83	
Reabertura de Créditos Adicionais	-	0,00	-	-	-	0,00	-	

DESPESAS	DOTAÇÃO INICIAL (d)	DOTAÇÃO ATUALIZADA (e)	DESPESAS EMPENHADAS		SALDO (g)=(e-f)	DESPESAS LIQUIDADAS		SALDO (i)=(e-h)	DESPESAS PAGAS ATÉ O PERÍODO (j)
			No Período	Até o Período (f)		No Período	Até o Período (h)		
DESPESAS (EXCETO INTRA-ORÇAMENTÁRIAS) (VIII)	24.125.814,29	39.618.805,31	8.149.578,62	31.628.887,13	7.989.918,18	6.577.068,39	28.316.568,17	11.302.237,14	28.168.340,75
DESPESAS CORRENTES	19.975.550,57	27.872.013,74	5.196.039,47	22.918.932,33	4.953.081,41	5.627.425,13	21.610.809,26	6.261.504,48	21.462.281,84
PESSOAL E ENCARGOS SOCIAIS	2.333.374,44	4.027.779,37	555.829,20	2.745.896,34	1.281.883,03	558.349,67	2.745.896,34	1.281.883,03	2.684.115,21
JUROS E ENCARGOS DA DÍVIDA	0,00	0,00	0,00	0,00	0,00	0,00	0,00	0,00	0,00
OUTRAS DESPESAS CORRENTES	17.642.176,13	23.844.234,37	4.640.210,27	20.173.035,99	3.671.198,38	5.069.075,46	18.864.612,92	4.979.621,45	18.778.166,63
DESPESAS DE CAPITAL	3.909.005,58	11.505.533,43	2.953.539,15	8.709.954,80	2.795.578,63	949.643,26	6.706.058,91	4.799.474,52	6.706.058,91
INVESTIMENTOS	3.909.005,58	11.505.533,43	2.953.539,15	8.709.954,80	2.795.578,63	949.643,26	6.706.058,91	4.799.474,52	6.706.058,91
INVERSÕES FINANCEIRAS	0,00	0,00	0,00	0,00	0,00	0,00	0,00	0,00	0,00
AMORTIZAÇÃO DA DÍVIDA	0,00	0,00	0,00	0,00	0,00	0,00	0,00	0,00	0,00
RESERVA DE CONTINGÊNCIA	241.258,14	241.258,14	0,00	0,00	241.258,14	0,00	0,00	241.258,14	0,00
DESPESAS (INTRA-ORÇAMENTÁRIAS) (IX)	0,00	0,00	0,00	0,00	0,00	0,00	0,00	0,00	0,00
SUBTOTAL DAS DESPESAS (X) = (VIII + IX)	24.125.814,29	39.618.805,31	8.149.578,62	31.628.887,13	7.989.918,18	6.577.068,39	28.316.568,17	11.302.237,14	28.168.340,75
AMORTIZAÇÃO DA DÍVIDA/REFINANCIAMENTO (XI)	0,00	0,00	0,00	0,00	0,00	0,00	0,00	0,00	0,00
Amortização da Dívida Interna	0,00	0,00	0,00	0,00	0,00	0,00	0,00	0,00	0,00
Dívida Mobiliária	0,00	0,00	0,00	0,00	0,00	0,00	0,00	0,00	0,00
Outras Dívidas	0,00	0,00	0,00	0,00	0,00	0,00	0,00	0,00	0,00
Amortização da Dívida Externa	0,00	0,00	0,00	0,00	0,00	0,00	0,00	0,00	0,00
Dívida Mobiliária	0,00	0,00	0,00	0,00	0,00	0,00	0,00	0,00	0,00
Outras Dívidas	0,00	0,00	0,00	0,00	0,00	0,00	0,00	0,00	0,00
SUBTOTAL COM REFINANCIAMENTO (XII) = (X + XI)	24.125.814,29	39.618.805,31	8.149.578,62	31.628.887,13	7.989.918,18	6.577.068,39	28.316.568,17	11.302.237,14	28.168.340,75
SUPERÁVIT (XIII)	-	-	-	-	-	-	-	-	-
TOTAL (XIV) = (XII + XIII)	24.125.814,29	39.618.805,31	8.149.578,62	31.628.887,13	7.989.918,18	6.577.068,39	32.377.404,34	11.302.237,14	28.168.340,75
RESERVA DO RPPS	0,00	0,00	0,00	0,00	0,00	0,00	0,00	0,00	0,00

FONTE: Sistema Elotech Gestão Pública, Unidade Responsável CONSÓRCIO PÚBLICO INTERMUN. DE SAÚDE DO SETENT. PARANAENSE, emitido em 20/nov/2017 as 14h e 18m.

Moacir Adalberto Pavam
 CONTADOR

ROBSON RAMOS
 PRESIDENTE

ZULEIDE BEZERRA DALLA COSTA
 SECRETARIA EXECUTIVA

Késia Carolina Braga
 CONTROLE INTERNO

FLÁVIA GALBARDI SOARES
 DIRETORIA FINANCEIRA

Diário Oficial Eletrônico do CISAMUSEP
 Funcionária Responsável: Nívea Cristina de Paiva Sarri – Matrícula nº 61 – Resolução nº 015/2017 CISAMUSEP
 Av. Cidade de Leiria, 416 – CEP: 87013-280 – Fone: (44) 3224-1422
 Site: www.cisamusep.org.br – e-mail: diariooficial@cisamusep.org.br

DIÁRIO OFICIAL CERTIFICADO DIGITALMENTE
 O CISAMUSEP dá garantia da autenticidade deste documento, desde que visualizado através do site
www.cisamusep.org.br

ÓRGÃO OFICIAL ELETRÔNICO
CONSÓRCIO PÚBLICO INTERMUNICIPAL DE SAÚDE DO SETENTRIÃO
PARANAENSE - CISAMUSEP
ESTADO DO PARANÁ

De acordo com a Resolução nº 070/2013

Maringá - PR, quinta-feira, 23 de novembro de 2017

Ano V

Edição nº 699

ATOS DO CONSELHO DIRETOR



CONSÓRCIO PÚBLICO INTERMUN. DE SAÚDE DO SETENT. PARANAENSE
 CONSÓRCIO PÚBLICO
 ESTADO DO PARANÁ
 RELATÓRIO RESUMIDO DA EXECUÇÃO ORÇAMENTÁRIA
 DEMONSTRATIVO DA EXECUÇÃO DAS DESPESAS POR FUNÇÃO / SUBFUNÇÃO
 ORÇAMENTO FISCAL E DA SEGURIDADE SOCIAL
 JANEIRO A OUTUBRO 2.017/BIMESTRE SETEMBRO-OUTUBRO

RREO – Anexo II (LRF, Art. 52, inciso II, alínea “c”)

R\$ 1,00

Função/Subfunção	Dotação Inicial	Dotação Atualizada (a)	Despesas Empenhadas			Saldo (c) = (a-b)	Despesas Liquidadas			Saldo (e) = (a-d)
			No Período	Até o Período (b)	% (b/total b)		No Período	Até o Período (d)	% (d/total d)	
DESPESAS EXCETO INTRA-ORÇAMENTÁRIA	24.125.814,29	39.618.805,31	8.149.578,62	31.628.887,13	100,00	7.989.918,18	6.577.068,39	28.316.568,17	100,00	11.302.237,14
SAÚDE	23.416.074,39	38.877.065,41	8.105.769,60	31.292.913,94	98,94	7.584.151,47	6.533.259,37	27.980.594,98	98,81	10.896.470,43
Infra-Estrutura Urbana	3.763.840,53	7.360.417,97	949.643,26	6.706.058,91	21,20	654.359,06	949.643,26	6.706.058,91	23,68	654.359,06
Formação de Recursos Humanos	140.000,00	140.000,00	9.990,07	57.283,41	0,18	82.716,59	6.990,07	53.917,49	0,19	86.082,51
Administração Geral	0,00	3.999.950,41	2.003.138,94	2.003.138,94	6,33	1.996.811,47	0,00	0,00	0,00	3.999.950,41
Administração Financeira	3.678.446,84	4.399.901,14	460.656,51	2.837.276,43	8,97	1.562.624,71	558.737,68	2.388.166,86	8,43	2.011.734,28
Assistência Hospitalar e Ambulatorial	15.833.787,02	22.976.795,89	4.682.340,82	19.689.156,25	62,25	3.287.639,64	5.017.888,36	18.832.451,72	66,51	4.144.344,17
ENCARGOS ESPECIAIS	468.481,76	500.481,76	43.809,02	335.973,19	1,06	164.508,57	43.809,02	335.973,19	1,19	164.508,57
Outros Encargos Especiais	468.481,76	500.481,76	43.809,02	335.973,19	1,06	164.508,57	43.809,02	335.973,19	1,19	164.508,57
RESERVA DE CONTINGÊNCIA	241.258,14	241.258,14	0,00	0,00	0,00	241.258,14	0,00	0,00	0,00	241.258,14
Reserva de Contingência	241.258,14	241.258,14	0,00	0,00	0,00	241.258,14	0,00	0,00	0,00	241.258,14
TOTAL	24.125.814,29	39.618.805,31	8.149.578,62	31.628.887,13	100,00	7.989.918,18	6.577.068,39	28.316.568,17	100,00	11.302.237,14

FONTE: Sistema Elosch Gestão Pública, Unidade Responsável CONSÓRCIO PÚBLICO INTERMUN. DE SAÚDE DO SETENT. PARANAENSE, emitido em 20/11/2017 às 14h e 19m.

Moacir Adalberto Pavam
CONTADOR

ROBSON RAMOS
PRESIDENTE

ZULEIDE BEZERRA DALLA COSTA
SECRETARIA EXECUTIVA

Késia Carolina Braga
CONTROLE INTERNO

FLÁVIA GALBARDI SOARES
DIRETORIA FINANCEIRA

Diário Oficial Eletrônico do CISAMUSEP

Funcionária Responsável: Nívea Cristina de Paiva Sarri – Matrícula nº 61 – Resolução nº 015/2017 CISAMUSEP
 Av. Cidade de Leiria, 416 – CEP: 87013-280 – Fone: (44) 3224-1422
 Site: www.cisamusep.org.br – e-mail: diariooficial@cisamusep.org.br

DIÁRIO OFICIAL CERTIFICADO DIGITALMENTE

O CISAMUSEP dá garantia da autenticidade deste documento, desde que visualizado através do site
www.cisamusep.org.br