

RESOLUÇÃO N.º 031/2021

Estima a Receita e fixa a Despesa do Consórcio Público Intermunicipal de Saúde do Setentrão Paranaense para o exercício financeiro de 2022, conforme aprovado na centésima nona Assembleia Geral Ordinária do Conselho Diretor do Cismusep, datada de 29 de junho de 2021.

O Conselho Diretor aprovou e eu, Manoel Rodrigo Amado, Presidente do Consórcio Público Intermunicipal de Saúde do Setentrão Paranaense – Cismusep, baixo a seguinte Resolução:

Art. 1º - Esta Resolução estima a Receita e fixa a Despesa do Consórcio Público Intermunicipal de Saúde do Setentrão Paranaense, para o exercício financeiro de 2022, em R\$ 36.973.103,58 (trinta e seis milhões novecentos e setenta e três mil e cento e três reais e cinquenta e oito centavos).

Art. 2º - A Receita do Plano de Aplicação Anual decorrerá dos recursos oriundos dos Municípios Consorciados e outras receitas, na forma da legislação vigente e de acordo com o seguinte desdobramento:

RECEITAS CORRENTES	
Receita Patrimonial	R\$ 76.755,05
Receita de Serviços	R\$ 2.676.443,00
Transferências Correntes	R\$ 34.218.905,53
Outras Receitas Correntes	R\$ 1.000,00
TOTAL DAS RECEITAS CORRENTES	R\$ 36.973.103,58

Art. 3º - A Despesa do Plano de Aplicação Anual será realizada segundo as discriminações previstas na legislação em vigor, conforme o seguinte desdobramento:

DESPESAS COM RECURSOS DO TESOURO E DE OUTRAS FONTES	
Despesas Correntes	R\$ 46.555.572,54
Despesas de Capital	R\$ 47.800,00
RESERVA DE CONTINGÊNCIA	R\$ 369.731,04
TOTAL DAS DESPESAS	R\$ 36.973.103,58

Art. 4º - Fica a Secretaria Executiva do Consórcio autorizada a abrir Créditos Adicionais Suplementares, observando as condições estabelecidas neste artigo:

I - Remanejar por Resolução, Plano de Aplicação Anual nos termos previsto no parágrafo 1º do art. 43, da Lei Federal n.º 4.320, de 17 de março de 1964;


II - Utilizar a Reserva de Contingência, também como recurso para abertura de Créditos Adicionais Suplementares ou Especiais.

Art. 5º - Fica autorizado o Presidente do Consórcio mediante resolução a abrir créditos adicionais suplementares as dotações atribuídas as unidades orçamentárias e a redistribuir parcelas das dotações de um para outros projetos, atividades e grupos de natureza das despesas até o limite de 25% (vinte e cinco por cento) do total da receita estimada, utilizando como recursos os definidos no artigo 43 da Lei Federal n.º 4.320, de 17 de março de 1964.

Parágrafo Único - Fica autorizado o Presidente do Consórcio mediante resolução a abrir créditos adicionais suplementares utilizando o excesso de arrecadação e o Superávit Financeiro por fonte de recursos apurado no exercício imediatamente anterior, e não será computado para efeito do limite fixado no CAPUT deste artigo.

Art. 6º - Esta Resolução entra em vigor a partir de 1º de janeiro de 2022.

Sede do Consórcio, aos 30 dias de junho de 2021.


Manoel Rodrigo Amado
PRESIDENTE



CONSÓRCIO PÚBLICO INTERMUN. DE SAÚDE DO SETENT. PA

Estado do Paraná

Exercício: 2022

Art. 2º, Parágrafo 1º

Sumário Geral da Receita por Fontes e da Despesa por Função de Governo

RECEITAS		DESPESAS	
Receita Patrimonial	76.755,05	Saúde	36.218.183,03
Receita de Serviços	2.676.443,00	Encargos Especiais	385.189,51
Transferências Correntes	34.218.905,53	Reserva de Contingência	369.731,04
Outras Receitas Correntes	1.000,00		
Transferências Patronais		Transferências Patronais	
Transferências Financeiras		Transferências Financeiras	
TOTAL	36.973.103,58	TOTAL	36.973.103,58



CONSÓRCIO PÚBLICO INTERMUN. DE SAÚDE DO SETENT. PA

Estado do Paraná

Exercício: 2022

Demonstração da Receita e Despesa Segundo as Categorias Econômicas

Adendo II a Portaria SOF nº 08, de 04/02/1985

Anexo I, da Lei nº 4.320/64

RECEITAS		DESPESAS		
Receitas Correntes	36.973.103,58	36.973.103,58	DESPESAS CORRENTES	36.555.572,54
Receita Patrimonial	76.755,05	76.755,05	PESSOAL E ENCARGOS SOCIAIS	4.779.973,13
Receita de Serviços	2.676.443,00	2.676.443,00	JUROS E ENCARGOS DA DIVÍDA	76.755,05
Transferências Correntes	34.218.905,53	34.218.905,53	OUTRAS DESPESAS CORRENTES	31.698.844,36
Outras Receitas Correntes	1.000,00	1.000,00		
DEFICIT		0,00	SUPERAVIT	417.531,04
TOTAL		36.973.103,58	TOTAL	36.973.103,58
SUPERAVIT		417.531,04	DEFICIT	0,00
DEFICIT		0,00	DESPESAS DE CAPITAL	47.800,00
TOTAL		417.531,04	INVESTIMENTOS	47.800,00
			SUPERAVIT	369.731,04
			TOTAL	417.531,04
RESUMO				
RECEITAS CORRENTES	36.973.103,58	DESPESAS CORRENTES	36.555.572,54	
RECEITAS DE CAPITAL	0,00	DESPESAS DE CAPITAL	47.800,00	
		RESERVA DE CONTINGÊNCIA	369.731,04	
		RESERVA LEGAL	0,00	
Transferências Patronais		Transferências Patronais		
Transferências Financeiras		Transferências Financeiras		
TOTAL	36.973.103,58	TOTAL	36.973.103,58	



**CONSÓRCIO PÚBLICO INTERMUN. DE SAÚDE D
Estado do Paraná**

Exercício: 2022

**Receita Segundo as Categorias Econômicas
Adendo III a Portaria SOF nº 08, de 04/02/1985
Anexo II, da Lei nº 4.320/64**

Reduzido	Receita	Descrição	Valor Orçado	Legislação
	1.0.0.0.00.0.0.00.00	Receitas Correntes	36.973.103,58	
	1.3.0.0.00.0.0.00.00	Receita Patrimonial	76.755,05	
	1.3.2.0.00.0.0.00.00	Valores Mobiliários	76.755,05	
	1.3.2.1.00.0.0.00.00	Juros e Correções Monetárias	76.755,05	
	1.3.2.1.00.1.0.00.00	Remuneração de Depósitos Bancários	76.755,05	
1	1.3.2.1.00.1.1.00.00	Remuneração de Depósitos Bancários - Principal	76.755,05	
	1.6.0.0.00.0.0.00.00	Receita de Serviços	2.676.443,00	
	1.6.3.0.00.0.0.00.00	Serviços e Atividades Referentes à Saúde	2.676.443,00	
	1.6.3.0.01.0.0.00.00	Serviços de Atendimento à Saúde	2.676.443,00	
	1.6.3.0.01.1.0.00.00	Serviços de Atendimento à Saúde	2.676.443,00	
2	1.6.3.0.01.1.1.00.00	Serviços de Atendimento à Saúde - Principal	2.676.443,00	
	1.7.0.0.00.0.0.00.00	Transferências Correntes	34.218.905,53	
	1.7.2.0.00.0.0.00.00	Transferências dos Estados e do Distrito Federal e de suas Entidades	3.656.897,66	
	1.7.2.8.00.0.0.00.00	Transferências dos Estados - Específica E/M	3.656.897,66	
	1.7.2.8.10.0.0.00.00	Transferência de Convênios dos Estados e do Distrito Federal e de Suas Entidades	3.656.897,66	
	1.7.2.8.10.1.0.00.00	Transferências de Convênio dos Estados para o Sistema Único de Saúde - SUS	3.656.897,66	
	1.7.2.8.10.1.1.00.00	Transferências de Convênio dos Estados para o Sistema Único de Saúde - SUS - Principal	3.656.897,66	
3	1.7.2.8.10.1.1.03.00	Convênio Estadual QualiCIS	3.656.897,66	
	1.7.3.0.00.0.0.00.00	Transferências dos Municípios e de suas Entidades	30.562.007,87	
	1.7.3.8.00.0.0.00.00	Transferências dos Municípios - Específica E/M	30.562.007,87	
	1.7.3.8.02.0.0.00.00	Transferências de Municípios a Consórcios Públicos	30.562.007,87	
	1.7.3.8.02.1.0.00.00	Transferências de Municípios a Consórcios Públicos	30.562.007,87	
	1.7.3.8.02.1.1.00.00	Transferências de Municípios a Consórcios Públicos - Principal	30.562.007,87	
	1.7.3.8.02.1.1.01.00	Transferências - Consultas Exames	16.272.036,22	
4	1.7.3.8.02.1.1.01.01	Prefeitura do Município de Angulo	78.505,47	
5	1.7.3.8.02.1.1.01.02	Prefeitura do Município de Astorga	1.928.776,83	
6	1.7.3.8.02.1.1.01.03	Prefeitura do Município de Atalaia	116.044,25	
7	1.7.3.8.02.1.1.01.04	Prefeitura do Município de Colorado	441.456,01	
8	1.7.3.8.02.1.1.01.05	Prefeitura do Município de Doutor Camargo	250.194,22	
9	1.7.3.8.02.1.1.01.06	Prefeitura do Município de Florai	279.078,88	
10	1.7.3.8.02.1.1.01.07	Prefeitura do Município de Floresta	202.391,52	
11	1.7.3.8.02.1.1.01.08	Prefeitura do Município de Florida	106.702,73	
12	1.7.3.8.02.1.1.01.09	Prefeitura do Município de Iguaraçu	143.128,43	
13	1.7.3.8.02.1.1.01.10	Prefeitura do Município de Itaguajé	298.055,24	
14	1.7.3.8.02.1.1.01.11	Prefeitura do Município de Itambe	263.751,99	
15	1.7.3.8.02.1.1.01.12	Prefeitura do Município de Ivatuba	219.209,52	
16	1.7.3.8.02.1.1.01.13	Prefeitura do Município de Lobato	200.312,62	
17	1.7.3.8.02.1.1.01.14	Prefeitura do Município de Mandaguaçu	369.300,68	
18	1.7.3.8.02.1.1.01.15	Prefeitura do Município de Mandaguari	921.727,50	
19	1.7.3.8.02.1.1.01.16	Prefeitura do Município de Marialva	1.949.786,39	
20	1.7.3.8.02.1.1.01.17	Prefeitura do Município de Maringa	2.626.464,41	
21	1.7.3.8.02.1.1.01.18	Prefeitura do Município de Munhoz de Mello	257.208,86	
22	1.7.3.8.02.1.1.01.19	Prefeitura do Município de Nossa Senhora das Graças	140.518,55	
23	1.7.3.8.02.1.1.01.20	Prefeitura do Município de Nova Esperança	517.775,02	
24	1.7.3.8.02.1.1.01.21	Prefeitura do Município de Ourizona	197.522,44	
25	1.7.3.8.02.1.1.01.22	Prefeitura do Município de Paçandu	472.615,10	
26	1.7.3.8.02.1.1.01.23	Prefeitura do Município de Paranacity	745.884,56	
27	1.7.3.8.02.1.1.01.24	Prefeitura do Município de Presidente Castelo Branco	264.922,58	
28	1.7.3.8.02.1.1.01.25	Prefeitura do Município de Santa Fe	241.297,92	
29	1.7.3.8.02.1.1.01.26	Prefeitura do Município de Santa Inês	154.221,56	
30	1.7.3.8.02.1.1.01.27	Prefeitura do Município de Santo Inácio	210.569,14	
31	1.7.3.8.02.1.1.01.28	Prefeitura do Município de São Jorge do Ivaí	381.648,18	
32	1.7.3.8.02.1.1.01.29	Prefeitura do Município de Sarandi	2.087.201,31	




**CONSÓRCIO PÚBLICO INTERMUN. DE SAÚDE D
Estado do Paraná**

Exercício: 2022

**Receita Segundo as Categorias Econômicas
Adendo III a Portaria SOF nº 08, de 04/02/1985
Anexo II, da Lei nº 4.320/64**

Reduzido	Receita	Descrição	Valor Oramento	Legislação
33	1.7.3.8.02.1.1.01.30	Prefeitura do Município de Uniflor	205.764,31	
	1.7.3.8.02.1.1.02.00	Transferências - Transcisa	4.715.625,60	
34	1.7.3.8.02.1.1.02.01	Prefeitura do Município de Angulo	26.082,00	
35	1.7.3.8.02.1.1.02.02	Prefeitura do Município de Astorga	216.480,60	
36	1.7.3.8.02.1.1.02.03	Prefeitura do Município de Atalaia	20.865,60	
37	1.7.3.8.02.1.1.02.04	Prefeitura do Município de Colorado	178.661,70	
38	1.7.3.8.02.1.1.02.05	Prefeitura do Município de Doutor Camargo	40.427,10	
39	1.7.3.8.02.1.1.02.06	Prefeitura do Município de Florai	52.164,00	
40	1.7.3.8.02.1.1.02.07	Prefeitura do Município de Floresta	104.328,00	
41	1.7.3.8.02.1.1.02.08	Prefeitura do Município de Florida	13.041,00	
42	1.7.3.8.02.1.1.02.09	Prefeitura do Município de Iguaçu	20.865,60	
43	1.7.3.8.02.1.1.02.10	Prefeitura do Município de Itaguajé	46.947,60	
44	1.7.3.8.02.1.1.02.11	Prefeitura do Município de Itambe	62.596,80	
45	1.7.3.8.02.1.1.02.12	Prefeitura do Município de Ivatuba	20.865,60	
46	1.7.3.8.02.1.1.02.13	Prefeitura do Município de Lobato	20.865,60	
47	1.7.3.8.02.1.1.02.14	Prefeitura do Município de Mandaguçu	156.492,00	
48	1.7.3.8.02.1.1.02.15	Prefeitura do Município de Mandaguari	494.253,90	
49	1.7.3.8.02.1.1.02.16	Prefeitura do Município de Marialva	652.050,00	
50	1.7.3.8.02.1.1.02.18	Prefeitura do Município de Munhoz de Mello	22.169,70	
51	1.7.3.8.02.1.1.02.19	Prefeitura do Município de Nossa Senhora das Graças	118.673,10	
52	1.7.3.8.02.1.1.02.20	Prefeitura do Município de Nova Esperança	365.148,00	
53	1.7.3.8.02.1.1.02.21	Prefeitura do Município de Ourizona	52.164,00	
54	1.7.3.8.02.1.1.02.22	Prefeitura do Município de Paíandu	637.704,90	
55	1.7.3.8.02.1.1.02.23	Prefeitura do Município de Paranacity	78.246,00	
56	1.7.3.8.02.1.1.02.24	Prefeitura do Município de Presidente Castelo Branco	67.813,20	
57	1.7.3.8.02.1.1.02.25	Prefeitura do Município de Santa Fe	143.451,00	
58	1.7.3.8.02.1.1.02.26	Prefeitura do Município de Santa Inés	13.041,00	
59	1.7.3.8.02.1.1.02.27	Prefeitura do Município de Santo Inácio	78.246,00	
60	1.7.3.8.02.1.1.02.28	Prefeitura do Município de São Jorge do Ivaí	78.246,00	
61	1.7.3.8.02.1.1.02.29	Prefeitura do Município de Sarandi	905.045,40	
62	1.7.3.8.02.1.1.02.30	Prefeitura do Município de Uniflor	28.690,20	
	1.7.3.8.02.1.1.03.00	Transferências - Preço Público	9.433.364,64	
63	1.7.3.8.02.1.1.03.01	Prefeitura do Município de Angulo	32.611,02	
64	1.7.3.8.02.1.1.03.02	Prefeitura do Município de Astorga	291.707,18	
65	1.7.3.8.02.1.1.03.03	Prefeitura do Município de Atalaia	43.195,68	
66	1.7.3.8.02.1.1.03.04	Prefeitura do Município de Colorado	268.734,78	
67	1.7.3.8.02.1.1.03.05	Prefeitura do Município de Doutor Camargo	66.591,02	
68	1.7.3.8.02.1.1.03.06	Prefeitura do Município de Florai	54.603,98	
69	1.7.3.8.02.1.1.03.07	Prefeitura do Município de Floresta	76.251,90	
70	1.7.3.8.02.1.1.03.08	Prefeitura do Município de Florida	30.039,98	
71	1.7.3.8.02.1.1.03.09	Prefeitura do Município de Iguaçu	49.417,38	
72	1.7.3.8.02.1.1.03.10	Prefeitura do Município de Itaguajé	49.484,16	
73	1.7.3.8.02.1.1.03.11	Prefeitura do Município de Itambe	67.993,40	
74	1.7.3.8.02.1.1.03.12	Prefeitura do Município de Ivatuba	36.495,40	
75	1.7.3.8.02.1.1.03.13	Prefeitura do Município de Lobato	53.635,66	
76	1.7.3.8.02.1.1.03.14	Prefeitura do Município de Mandaguçu	257.103,90	
77	1.7.3.8.02.1.1.03.15	Prefeitura do Município de Mandaguari	384.153,30	
78	1.7.3.8.02.1.1.03.16	Prefeitura do Município de Marialva	398.499,92	
79	1.7.3.8.02.1.1.03.17	Prefeitura do Município de Maringa	4.787.664,10	
80	1.7.3.8.02.1.1.03.18	Prefeitura do Município de Munhoz de Mello	44.620,32	
81	1.7.3.8.02.1.1.03.19	Prefeitura do Município de Nossa Senhora das Graças	44.609,20	
82	1.7.3.8.02.1.1.03.20	Prefeitura do Município de Nova Esperança	311.463,00	
83	1.7.3.8.02.1.1.03.21	Prefeitura do Município de Ourizona	38.120,38	
84	1.7.3.8.02.1.1.03.22	Prefeitura do Município de Paíandu	464.935,12	
85	1.7.3.8.02.1.1.03.23	Prefeitura do Município de Paranacity	128.885,86	
86	1.7.3.8.02.1.1.03.24	Prefeitura do Município de Presidente Castelo Branco	59.556,84	
87	1.7.3.8.02.1.1.03.25	Prefeitura do Município de Santa Fe	135.630,66	



**CONSÓRCIO PÚBLICO INTERMUN. DE SAÚDE D
Estado do Paraná**

Exercício: 2022

Receita Segundo as Categorias Econômicas
Adendo III a Portaria SOF nº 08, de 04/02/1985
Anexo II, da Lei nº 4.320/64

<u>Reduzido</u>	<u>Receita</u>	<u>Descrição</u>	<u>Valor Orçado</u>	<u>Legislação</u>
88	1.7.3.8.02.1.1.03.26	Prefeitura do Município de Santa Ines	17.741,28	
89	1.7.3.8.02.1.1.03.27	Prefeitura do Município de Santo Inacio	60.280,30	
90	1.7.3.8.02.1.1.03.28	Prefeitura do Município de São Jorge do Ivai	61.693,80	
91	1.7.3.8.02.1.1.03.29	Prefeitura do Município de Sarandi	1.088.551,20	
92	1.7.3.8.02.1.1.03.30	Prefeitura do Município de Uniflor	29.093,92	
	1.7.3.8.02.1.1.04.00	Transferências - Hanseniasc	140.981,41	
93	1.7.3.8.02.1.1.04.01	Prefeitura do Município de Maringa	140.981,41	
	1.9.0.0.00.0.0.00.00	Outras Receitas Correntes	1.000,00	
	1.9.9.0.00.0.0.00.00	Demais Receitas Correntes	1.000,00	
	1.9.9.0.99.0.0.00.00	Outras Receitas	1.000,00	
	1.9.9.0.99.1.0.00.00	Outras Receitas - Primárias	1.000,00	
	1.9.9.0.99.1.1.00.00	Outras Receitas - Primárias - Principal	1.000,00	
94	1.9.9.0.99.1.1.01.00	Seleção Competitiva Publica	1.000,00	
		TOTAL:	36.973.103,58	



CONSÓRCIO PÚBLICO INTERMUN. DE SAÚDE DO SETENT. PARANAE
Estado do Paraná
Exercício: 2022

Receita Segundo as Categorias Econômicas
Adendo III a Portaria SOF nº 08, de 04/02/1985
Anexo II, da Lei nº 4.320/64

RECEITA	DESCRIÇÃO	VALOR
1.7.3.8.02.1.1.01.30.00.00.00.	Prefeitura do Município de Uniflor	205.764,31
1.7.3.8.02.1.1.02.00.00.00.00.	Transferências - Transcisa	4.715.625,60
1.7.3.8.02.1.1.02.01.00.00.00.	Prefeitura do Município de Angulo	26.082,00
1.7.3.8.02.1.1.02.02.00.00.00.	Prefeitura do Município de Astorga	216.480,60
1.7.3.8.02.1.1.02.03.00.00.00.	Prefeitura do Município de Atalaia	20.865,60
1.7.3.8.02.1.1.02.04.00.00.00.	Prefeitura do Município de Colorado	178.661,70
1.7.3.8.02.1.1.02.05.00.00.00.	Prefeitura do Município de Doutor Camargo	40.427,10
1.7.3.8.02.1.1.02.06.00.00.00.	Prefeitura do Município de Florai	52.164,00
1.7.3.8.02.1.1.02.07.00.00.00.	Prefeitura do Município de Floresta	104.328,00
1.7.3.8.02.1.1.02.08.00.00.00.	Prefeitura do Município de Florida	13.041,00
1.7.3.8.02.1.1.02.09.00.00.00.	Prefeitura do Município de Iguaçu	20.865,60
1.7.3.8.02.1.1.02.10.00.00.00.	Prefeitura do Município de Itaguajé	46.947,60
1.7.3.8.02.1.1.02.11.00.00.00.	Prefeitura do Município de Itambe	62.596,80
1.7.3.8.02.1.1.02.12.00.00.00.	Prefeitura do Município de Ivatuba	20.865,60
1.7.3.8.02.1.1.02.13.00.00.00.	Prefeitura do Município de Lobato	20.865,60
1.7.3.8.02.1.1.02.14.00.00.00.	Prefeitura do Município de Mandaguá	156.492,00
1.7.3.8.02.1.1.02.15.00.00.00.	Prefeitura do Município de Mandaguari	494.253,90
1.7.3.8.02.1.1.02.16.00.00.00.	Prefeitura do Município de Marialva	652.050,00
1.7.3.8.02.1.1.02.18.00.00.00.	Prefeitura do Município de Munhoz de Mello	22.169,70
1.7.3.8.02.1.1.02.19.00.00.00.	Prefeitura do Município de Nossa Senhora das Graças	118.673,10
1.7.3.8.02.1.1.02.20.00.00.00.	Prefeitura do Município de Nova Esperança	365.148,00
1.7.3.8.02.1.1.02.21.00.00.00.	Prefeitura do Município de Ourizona	52.164,00
1.7.3.8.02.1.1.02.22.00.00.00.	Prefeitura do Município de Paiçandu	637.704,90
1.7.3.8.02.1.1.02.23.00.00.00.	Prefeitura do Município de Paranacity	78.246,00
1.7.3.8.02.1.1.02.24.00.00.00.	Prefeitura do Município de Presidente Castelo Branco	67.813,20
1.7.3.8.02.1.1.02.25.00.00.00.	Prefeitura do Município de Santa Fé	143.451,00
1.7.3.8.02.1.1.02.26.00.00.00.	Prefeitura do Município de Santa Inês	13.041,00
1.7.3.8.02.1.1.02.27.00.00.00.	Prefeitura do Município de Santo Inácio	78.246,00
1.7.3.8.02.1.1.02.28.00.00.00.	Prefeitura do Município de São Jorge do Ivai	78.246,00
1.7.3.8.02.1.1.02.29.00.00.00.	Prefeitura do Município de Sarandi	905.045,40
1.7.3.8.02.1.1.02.30.00.00.00.	Prefeitura do Município de Uniflor	28.690,20
1.7.3.8.02.1.1.03.00.00.00.00.	Transferências - Preço Público	9.433.364,64
1.7.3.8.02.1.1.03.01.00.00.00.	Prefeitura do Município de Angulo	32.611,02
1.7.3.8.02.1.1.03.02.00.00.00.	Prefeitura do Município de Astorga	291.707,18
1.7.3.8.02.1.1.03.03.00.00.00.	Prefeitura do Município de Atalaia	43.195,68
1.7.3.8.02.1.1.03.04.00.00.00.	Prefeitura do Município de Colorado	268.734,78
1.7.3.8.02.1.1.03.05.00.00.00.	Prefeitura do Município de Doutor Camargo	66.591,02
1.7.3.8.02.1.1.03.06.00.00.00.	Prefeitura do Município de Florai	54.603,98
1.7.3.8.02.1.1.03.07.00.00.00.	Prefeitura do Município de Floresta	76.251,90
1.7.3.8.02.1.1.03.08.00.00.00.	Prefeitura do Município de Florida	30.039,98
1.7.3.8.02.1.1.03.09.00.00.00.	Prefeitura do Município de Iguaçu	49.417,38
1.7.3.8.02.1.1.03.10.00.00.00.	Prefeitura do Município de Itaguajé	49.484,16
1.7.3.8.02.1.1.03.11.00.00.00.	Prefeitura do Município de Itambe	67.993,40
1.7.3.8.02.1.1.03.12.00.00.00.	Prefeitura do Município de Ivatuba	36.495,40
1.7.3.8.02.1.1.03.13.00.00.00.	Prefeitura do Município de Lobato	53.635,66
1.7.3.8.02.1.1.03.14.00.00.00.	Prefeitura do Município de Mandaguá	257.103,90
1.7.3.8.02.1.1.03.15.00.00.00.	Prefeitura do Município de Mandaguari	384.153,30
1.7.3.8.02.1.1.03.16.00.00.00.	Prefeitura do Município de Marialva	398.499,92
1.7.3.8.02.1.1.03.17.00.00.00.	Prefeitura do Município de Maringa	4.787.664,10
1.7.3.8.02.1.1.03.18.00.00.00.	Prefeitura do Município de Munhoz de Mello	44.620,32
1.7.3.8.02.1.1.03.19.00.00.00.	Prefeitura do Município de Nossa Senhora das Graças	44.609,20
1.7.3.8.02.1.1.03.20.00.00.00.	Prefeitura do Município de Nova Esperança	311.463,00
1.7.3.8.02.1.1.03.21.00.00.00.	Prefeitura do Município de Ourizona	38.120,38



CONSÓRCIO PÚBLICO INTERMUN. DE SAÚDE DO SETENT. PARANÁ

Estado do Paraná

Exercício: 2022

Receita Segundo as Categorias Econômicas
Adendo III a Portaria SOF nº 08, de 04/02/1985
Anexo II, da Lei nº 4.320/64

RECEITA	DESCRIÇÃO	VALOR
1.7.3.8.02.1.1.03.22.00.00.00.	Prefeitura do Município de Paçandu	464.935,12
1.7.3.8.02.1.1.03.23.00.00.00.	Prefeitura do Município de Paranacity	128.885,86
1.7.3.8.02.1.1.03.24.00.00.00.	Prefeitura do Município de Presidente Castelo Branco	59.556,84
1.7.3.8.02.1.1.03.25.00.00.00.	Prefeitura do Município de Santa Fe	135.630,66
1.7.3.8.02.1.1.03.26.00.00.00.	Prefeitura do Município de Santa Ines	17.741,28
1.7.3.8.02.1.1.03.27.00.00.00.	Prefeitura do Município de Santo Inacio	60.280,30
1.7.3.8.02.1.1.03.28.00.00.00.	Prefeitura do Município de São Jorge do Ivaí	61.693,80
1.7.3.8.02.1.1.03.29.00.00.00.	Prefeitura do Município de Sarandi	1.088.551,20
1.7.3.8.02.1.1.03.30.00.00.00.	Prefeitura do Município de Uniflor	29.093,92
1.7.3.8.02.1.1.04.00.00.00.00.	Transferências - Hanseníase	140.981,41
1.7.3.8.02.1.1.04.01.00.00.00.	Prefeitura do Município de Maringa	140.981,41
1.9.0.0.00.0.0.00.00.00.00.	Outras Receitas Correntes	1.000,00
1.9.9.0.00.0.0.00.00.00.00.	Demais Receitas Correntes	1.000,00
1.9.9.0.99.0.0.00.00.00.00.	Outras Receitas	1.000,00
1.9.9.0.99.1.0.00.00.00.00.	Outras Receitas - Primárias	1.000,00
1.9.9.0.99.1.1.00.00.00.00.	Outras Receitas - Primárias - Principal	1.000,00
1.9.9.0.99.1.1.01.00.00.00.	Seleção Competitiva Publica	1.000,00
Total:		36.973.103,58

RESUMO GERAL	
Receitas Correntes	36.973.103,58
Receita Patrimonial	76.755,05
Receita de Serviços	2.676.443,00
Transferências Correntes	34.218.905,53
Outras Receitas Correntes	1.000,00
Transferencias Patronais	
Transferencias de Cotas Financeiras	

**CONSÓRCIO PÚBLICO INTERMUN. DE SAÚDE DO SETENT. PA****Estado do Paraná**

Exercício: 2022

Resumo Geral da Despesa
Adendo III a Portaria SOF nº 8, de 04/02/1985
Anexo II, da Lei nº 4.320/64

<u>Programática</u>	<u>Descrição</u>	<u>Desdobramento</u>	<u>Elemento</u>	<u>Categoria Econômica</u>
3.0.00.00.00.00	DESPESAS CORRENTES			36.555.572,54
3.1.00.00.00.00	PESSOAL E ENCARGOS SOCIAIS			4.779.973,13
3.1.90.00.00.00	APLICAÇÕES DIRETAS		4.779.973,13	
3.1.90.11.00.00	VENCIMENTOS E VANTAGENS FIXAS - PESSOAL CIVIL	3.139.968,15		
3.1.90.13.00.00	OBRIGAÇÕES PATRONAIS	1.340.004,98		
3.1.90.94.00.00	INDENIZAÇÕES E RESTITUIÇÕES TRABALHISTAS	300.000,00		
3.2.00.00.00.00	JUROS E ENCARGOS DA DÍVIDA			76.755,05
3.2.90.00.00.00	APLICAÇÕES DIRETAS		76.755,05	
3.2.90.22.00.00	OUTROS ENCARGOS SOBRE A DÍVIDA POR CONTRATO	76.755,05		
3.3.00.00.00.00	OUTRAS DESPESAS CORRENTES			31.698.844,36
3.3.30.00.00.00	TRANSFERÊNCIAS A ESTADOS E AO DISTRITO FEDERAL		1.255,32	
3.3.30.93.00.00	INDENIZAÇÕES E RESTITUIÇÕES	1.255,32		
3.3.40.00.00.00	TRANSFERÊNCIAS A MUNICÍPIOS		500,00	
3.3.40.93.00.00	INDENIZAÇÕES E RESTITUIÇÕES	500,00		
3.3.90.00.00.00	APLICAÇÕES DIRETAS		31.697.089,04	
3.3.90.14.00.00	DIÁRIAS - CIVIL	40.000,00		
3.3.90.30.00.00	MATERIAL DE CONSUMO	1.270.119,82		
3.3.90.33.00.00	PASSAGENS E DESPESAS COM LOCOMOÇÃO	5.000,00		
3.3.90.35.00.00	SERVIÇOS DE CONSULTORIA	177.000,00		
3.3.90.36.00.00	OUTROS SERVIÇOS DE TERCEIROS - PESSOA FÍSICA	91.000,00		
3.3.90.37.00.00	LOCAÇÃO DE MÃO-DE-OBRA	1.295.048,04		
3.3.90.39.00.00	OUTROS SERVIÇOS DE TERCEIROS - PESSOA JURÍDICA	27.867.186,21		
3.3.90.40.00.00	SERVIÇOS DE TECNOLOGIA DA INFORMAÇÃO E COMUNICAÇÃO - PESSOA JURÍDICA	287.155,83		
3.3.90.46.00.00	AUXÍLIO-ALIMENTAÇÃO	657.900,00		
3.3.90.47.00.00	OBRIGAÇÕES TRIBUTÁRIAS E CONTRIBUTIVAS	1.179,14		
3.3.90.92.00.00	DESPESAS DE EXERCÍCIOS ANTERIORES	500,00		
3.3.90.93.00.00	INDENIZAÇÕES E RESTITUIÇÕES	5.000,00		
4.0.00.00.00.00	DESPESAS DE CAPITAL			47.800,00
4.4.00.00.00.00	INVESTIMENTOS			47.800,00
4.4.90.00.00.00	APLICAÇÕES DIRETAS		47.800,00	
4.4.90.52.00.00	EQUIPAMENTOS E MATERIAL PERMANENTE	47.800,00		
9.0.00.00.00.00	RESERVA DE CONTINGÊNCIA			369.731,04
9.9.00.00.00.00	RESERVA DE CONTINGÊNCIA			369.731,04
9.9.99.00.00.00	RESERVA DE CONTINGÊNCIA		369.731,04	
9.9.99.99.00.00	RESERVA DE CONTINGÊNCIA	369.731,04		



CONSÓRCIO PÚBLICO INTERMUN. DE SAÚDE DO SETENT. PA
Estado do Paraná

Exercício: 2022

Resumo Geral da Despesa
Adendo III a Portaria SOF nº 8, de 04/02/1985
Anexo II, da Lei nº 4.320/64

Programática	Descrição	Desdobramento	Elemento	Categoria Econômica
RESUMO GERAL				
	DESPESAS CORRENTES		36.555.572,54	
	PESSOAL E ENCARGOS SOCIAIS		4.779.973,13	
	JUROS E ENCARGOS DA DIVÍDA		76.755,05	
	OUTRAS DESPESAS CORRENTES		31.698.844,36	
	DESPESAS DE CAPITAL		47.800,00	
	INVESTIMENTOS		47.800,00	
	RESERVA DE CONTINGÊNCIA		369.731,04	
	RESERVA DE CONTINGÊNCIA		369.731,04	
	Transferencias Patronais			
	Total Geral.....:		36.973.103,58	



CONSÓRCIO PÚBLICO INTERMUN. DE SAÚDE DO SETENT. PA
Estado do Paraná

Exercício: 2022

Demonstrativo da Despesa por Unidade Orçamentária,
Segundo as Categorias Econômicas
Adendo III a Portaria SOF nº 8 de 04/02/1985

ÓRGÃO/UNIDADE	DESPESA CORRENTE	DESPESA CAPITAL	TOTAL
Consórcio Público Intermunicipal de Saúde do Setentrião Paranaense			
Secretaria Executiva	36.925.303,58	47.800,00	36.973.103,58
	<u>36.555.572,54</u>	<u>47.800,00</u>	<u>36.973.103,58</u>

Transferencias Patronais
Transferencias de Cotas Financeira

Total Geral **36.973.103,58**



CONSÓRCIO PÚBLICO INTERMUN. DE SAÚDE DO SETENT. PA

Estado do Paraná

Exercício: 2022

Programa de Trabalho
Adendo V a Portaria SOF nº 8, de 04/02/1985
Anexo VI, da Lei nº 4.320/64

<u>Programática</u>	<u>Descrição</u>	<u>Projetos</u>	<u>Atividades</u>	<u>Operações Especiais</u>	<u>Total</u>
Órgão: 01	Consórcio Público Intermunicipal de Saúde do Setentrião Paranaense				
Unidade: 01001	Secretaria Executiva				
10.000.0000.0.000.	Saúde	0,00	36.218.183,03	0,00	36.218.183,03
10.123.0000.0.000.	Administração Financeira	0,00	6.027.677,80	0,00	6.027.677,80
10.123.0001.0.000.	Apoio Administrativo	0,00	6.027.677,80	0,00	6.027.677,80
10.128.0000.0.000.	Formação de Recursos Humanos	0,00	76.000,00	0,00	76.000,00
10.128.0002.0.000.	Valorização e Qualificação de Servidor	0,00	76.000,00	0,00	76.000,00
10.302.0000.0.000.	Assistência Hospitalar e Ambulatorial	0,00	30.114.505,23	0,00	30.114.505,23
10.302.0003.0.000.	Mais Saúde para os Municípios	0,00	30.114.505,23	0,00	30.114.505,23
28.000.0000.0.000.	Encargos Especiais	0,00	0,00	385.189,51	385.189,51
28.846.0000.0.000.	Outros Encargos Especiais	0,00	0,00	385.189,51	385.189,51
28.846.1111.0.000.	Encargos Especiais	0,00	0,00	385.189,51	385.189,51
99.000.0000.0.000.	Reserva de Contingência	0,00	0,00	369.731,04	369.731,04
99.999.0000.0.000.	Reserva de Contingência geral	0,00	0,00	369.731,04	369.731,04
99.999.9999.0.000.	Reserva de Contingência	0,00	0,00	369.731,04	369.731,04
		0,00	36.218.183,03	754.920,55	36.973.103,58

Transferencias Patronais
Transferencias de Cotas Financeira

**CONSÓRCIO PÚBLICO INTERMUN. DE SAÚDE DO SETENT. PA**

Estado do Paraná


Exercício: 2022

Programa de Trabalho de Governo
Adendo V a Portaria SOF nº 8, de 04/02/1985
Anexo VII, da Lei nº 4.320/64

<u>Programática</u>	<u>Descrição</u>	<u>Projetos</u>	<u>Atividades</u>	<u>Operações Especiais</u>	<u>Total</u>
10.000.0000.0.000.	Saúde	0,00	36.218.183,03	0,00	36.218.183,03
10.123.0000.0.000.	Administração Financeira	0,00	6.027.677,80	0,00	6.027.677,80
10.123.0001.0.000.	Apoio Administrativo	0,00	6.027.677,80	0,00	6.027.677,80
10.123.0001.2.001.	Manutenção e Desenvolvimento da Atividades do Consórcio	0,00	6.027.677,80	0,00	6.027.677,80
10.128.0000.0.000.	Formação de Recursos Humanos	0,00	76.000,00	0,00	76.000,00
10.128.0002.0.000.	Valorização e Qualificação de Servidor	0,00	76.000,00	0,00	76.000,00
10.128.0002.2.002.	Qualificação e Capacitação de Recursos Humanos	0,00	76.000,00	0,00	76.000,00
10.302.0000.0.000.	Assistência Hospitalar e Ambulatorial	0,00	30.114.505,23	0,00	30.114.505,23
10.302.0003.0.000.	Mais Saúde para os Municípios	0,00	30.114.505,23	0,00	30.114.505,23
10.302.0003.2.003.	Manutenção dos Serviços de Saúde Para os Municípios	0,00	19.761.073,56	0,00	19.761.073,56
10.302.0003.2.004.	Manutenção do Centro de Especialidades Odontológicas - CEO	0,00	1.184.270,90	0,00	1.184.270,90
10.302.0003.2.007.	Manutenção do Convênio QualiCIS	0,00	4.450.080,72	0,00	4.450.080,72
10.302.0003.2.008.	Manutenção do Programa Linha Saúde	0,00	4.719.080,05	0,00	4.719.080,05
28.000.0000.0.000.	Encargos Especiais	0,00	0,00	385.189,51	385.189,51
28.846.0000.0.000.	Outros Encargos Especiais	0,00	0,00	385.189,51	385.189,51
28.846.1111.0.000.	Encargos Especiais	0,00	0,00	385.189,51	385.189,51
28.846.1111.0.002.	Pagamento de Indenizações e Restituições	0,00	0,00	383.510,37	383.510,37
28.846.1111.0.003.	Contribuição ao PASEP	0,00	0,00	1.179,14	1.179,14
28.846.1111.8.001.	Pagamento de Despesas de Exercícios Anteriores	0,00	0,00	500,00	500,00
99.000.0000.0.000.	Reserva de Contingência	0,00	0,00	369.731,04	369.731,04
99.999.0000.0.000.	Reserva de Contingência geral	0,00	0,00	369.731,04	369.731,04
99.999.9999.0.000.	Reserva de Contingência	0,00	0,00	369.731,04	369.731,04
99.999.9999.9.999.	Reserva de Contingência	0,00	0,00	369.731,04	369.731,04
		0,00	36.218.183,03	754.920,55	36.973.103,58

Transferencias Patronais
Transferencias de Cotas Financeira

Total Geral**36.973.103,58**



CONSÓRCIO PÚBLICO INTERMUN. DE SAÚDE DO SETENT. PARANAEN
Estado do Paraná

Exercício: 2022

Demonstrativo da Despesa por Órgão e Funções
Adendo VIII a Portaria SOF nº 8, de 04/02/1985
Anexo 9, da Lei nº 4.320/64

Órgão:	1	Consórcio Público Intermunicipal de Saúde do Setentrião Paranaense	
10	Saúde		36.218.183,03
28	Encargos Especiais		385.189,51
99	Reserva de Contingência		369.731,04
			36.973.103,58
			36.973.103,58

RESUMO POR ÓRGÃO

01	Consórcio Público Intermunicipal de Saúde do Setentrião Paranaense	36.973.103,58
	TOTAL:	36.973.103,58

Transferencias Patronais
Transferencias de Cotas Financeira

Total Geral **36.973.103,58**