

**RESOLUÇÃO Nº. 081/2020**

Estima a Receita e fixa a Despesa do Consórcio Público Intermunicipal de Saúde do Setentrão Paranaense para o exercício financeiro de 2021, conforme aprovado na centésima quarta Assembleia Geral Ordinária do Conselho Diretor do Cismusep, datada de 26 de junho de 2020.

O Conselho Diretor aprovou e eu, Ulisses de Jesus Maia Kotsifas, Presidente do Consórcio Público Intermunicipal de Saúde do Setentrão Paranaense – Cismusep, baixo a seguinte Resolução:

**Art. 1º** - Esta Resolução estima a Receita e fixa a Despesa do Consórcio Público Intermunicipal de Saúde do Setentrão Paranaense, para o exercício financeiro de 2021, em R\$ 41.059.666,33 (quarenta e um milhões cinquenta e nove mil e seiscentos e sessenta e seis reais e trinta e três centavos).

**Art. 2º** - A Receita do Plano de Aplicação Anual decorrerá dos recursos oriundos dos Municípios Consorciados e outras receitas, na forma da legislação vigente e de acordo com o seguinte desdobramento:

<b>RECEITAS CORRENTES</b>		
Receita Patrimonial .....	R\$	304.557,80
Receita de Serviços .....	R\$	2.676.442,46
Transferências Correntes .....	R\$	38.077.666,07
Outras Receitas Correntes .....	R\$	1.000,00
<b>TOTAL DAS RECEITAS CORRENTES .....</b>	<b>R\$</b>	<b>41.059.666,33</b>

**Art. 3º** - A Despesa do Plano de Aplicação Anual será realizada segundo as discriminações previstas na legislação em vigor, conforme o seguinte desdobramento:

<b>DESPESAS COM RECURSOS DO TESOUREIRO E DE OUTRAS FONTES</b>		
Despesas Correntes .....	R\$	40.434.488,54
Despesas de Capital .....	R\$	215.700,00
<b>RESERVA DE CONTINGÊNCIA .....</b>	<b>R\$</b>	<b>409.477,79</b>
<b>TOTAL DAS DESPESAS .....</b>	<b>R\$</b>	<b>41.059.666,33</b>

**Art. 4º** - Fica a Secretaria Executiva do Consórcio autorizada a abrir Créditos Adicionais Suplementares, observando as condições estabelecidas neste artigo:

I - Remanejar por Resolução, Plano de Aplicação Anual nos termos previsto no parágrafo 1º do art. 43, da Lei Federal nº 4.320, de 17 de março de 1964;

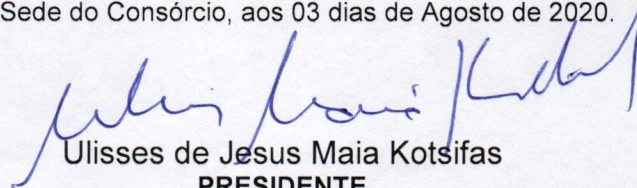
II - Utilizar a Reserva de Contingência, também como recurso para abertura de Créditos Adicionais Suplementares ou Especiais.

**Art. 5º** - Fica autorizado o Presidente do Consórcio mediante resolução a abrir créditos adicionais suplementares as dotações atribuídas as unidades orçamentárias e a redistribuir parcelas das dotações de um para outro projetos, atividades e grupos de natureza das despesas até o limite de 25% (vinte e cinco por cento) do total da receita estimada, utilizando como recursos os definidos no artigo 43 da Lei Federal nº. 4.320, de 17 de março de 1964.

**Parágrafo Único** - Fica autorizado o Presidente do Consórcio mediante resolução a abrir créditos adicionais suplementares utilizando o excesso de arrecadação e o Superávit Financeiro por fonte de recursos apurado no exercício imediatamente anterior, e não será computado para efeito do limite fixado no CAPUT deste artigo.

**Art. 6º** - Esta Resolução entra em vigor a partir de 1º de janeiro de 2021.

Sede do Consórcio, aos 03 dias de Agosto de 2020.

  
 Ulisses de Jesus Maia Kotsifas  
**PRESIDENTE**



Art. 2º, Parágrafo 1º

Sumário Geral da Receita por Fontes e da Despesa por Função de Governo

RECEITAS		DESPESAS	
Receita Patrimonial	304.557,80	Saúde	39.947.769,46
Receita de Serviços	2.676.442,46	Encargos Especiais	702.419,08
Transferências Correntes	38.077.666,07	Reserva de Contingência	409.477,79
Outras Receitas Correntes	1.000,00		
Transferências Patronais		Transferências Patronais	
Transferências Financeiras		Transferências Financeiras	
<b>TOTAL</b>	<b>41.059.666,33</b>	<b>TOTAL</b>	<b>41.059.666,33</b>

**CONSÓRCIO PÚBLICO INTERMUN. DE SAÚDE DO SETENT. PA**

Estado do Paraná

Exercício: 2021

**Demonstração da Receita e Despesa Segundo as Categorias Econômicas****Adendo II a Portaria SOF nº 08, de 04/02/1985****Anexo I, da Lei nº 4.320/64**

RECEITAS		DESPESAS	
Receitas Correntes	41.059.666,33	41.059.666,33	<b>DESPESAS CORRENTES</b> 40.434.488,54
Receita Patrimonial	304.557,80	304.557,80	PESSOAL E ENCARGOS 3.379.431,96
Receita de Serviços	2.676.442,46	2.676.442,46	SOCIAIS
Transferências Correntes	38.077.666,07	38.077.666,07	JUROS E ENCARGOS DA
Outras Receitas Correntes	1.000,00	1.000,00	DIVÍDA 304.557,80
			OUTRAS DESPESAS
			CORRENTES 36.750.498,78
DEFICIT		0,00	SUPERAVIT 625.177,79
TOTAL		41.059.666,33	TOTAL 41.059.666,33
SUPERAVIT		625.177,79	DEFICIT 0,00
			<b>DESPESAS DE CAPITAL</b> 215.700,00
			INVESTIMENTOS 215.700,00
DEFICIT		0,00	SUPERAVIT 409.477,79
TOTAL		625.177,79	TOTAL 625.177,79
<b>RESUMO</b>			
RECEITAS CORRENTES	41.059.666,33	DESPESAS CORRENTES	40.434.488,54
RECEITAS DE CAPITAL	0,00	DESPESAS DE CAPITAL	215.700,00
		RESERVA DE CONTINGÊNCIA	409.477,79
		RESERVA LEGAL	0,00
Transferências Patronais		Transferências Patronais	
Transferências Financeiras		Transferências Financeiras	
TOTAL	41.059.666,33	TOTAL	41.059.666,33



**CONSÓRCIO PÚBLICO INTERMUN. DE SAÚDE D  
Estado do Paraná**

Exercício: 2021

**Receita Segundo as Categorias Econômicas**  
**Adendo III a Portaria SOF nº 08, de 04/02/1985**  
**Anexo II, da Lei nº 4.320/64**

<u>Reduzido</u>	<u>Receita</u>	<u>Descrição</u>	<u>Valor Orçado</u>	<u>Legislação</u>
	1.0.0.0.00.0.0.00.00	Receitas Correntes	41.059.666,33	
	1.3.0.0.00.0.0.00.00	Receita Patrimonial	304.557,80	
	1.3.2.0.00.0.0.00.00	Valores Mobiliários	304.557,80	
	1.3.2.1.00.0.0.00.00	Juros e Correções Monetárias	304.557,80	
	1.3.2.1.00.1.0.00.00	Remuneração de Depósitos Bancários	304.557,80	
1	1.3.2.1.00.1.1.00.00	Remuneração de Depósitos Bancários - Principal	304.557,80	
	1.6.0.0.00.0.0.00.00	Receita de Serviços	2.676.442,46	
	1.6.3.0.00.0.0.00.00	Serviços e Atividades Referentes à Saúde	2.676.442,46	
	1.6.3.0.01.0.0.00.00	Serviços de Atendimento à Saúde	2.676.442,46	
	1.6.3.0.01.1.0.00.00	Serviços de Atendimento à Saúde	2.676.442,46	
2	1.6.3.0.01.1.1.00.00	Serviços de Atendimento à Saúde - Principal	2.676.442,46	
	1.7.0.0.00.0.0.00.00	Transferências Correntes	38.077.666,07	
	1.7.2.0.00.0.0.00.00	Transferências dos Estados e do Distrito Federal e de suas Entidades	10.184.097,86	
	1.7.2.8.00.0.0.00.00	Transferências dos Estados - Específica E/M	10.184.097,86	
	1.7.2.8.10.0.0.00.00	Transferência de Convênios dos Estados e do Distrito Federal e de Suas Entidades	10.184.097,86	
	1.7.2.8.10.1.0.00.00	Transferências de Convênio dos Estados para o Sistema Único de Saúde SUS	10.184.097,86	
	1.7.2.8.10.1.1.00.00	Transferências de Convênio dos Estados para o Sistema Único de Saúde SUS - Principal	10.184.097,86	
3	1.7.2.8.10.1.1.02.00	Convênio Custeio Estado/SESA	5.040.000,00	
4	1.7.2.8.10.1.1.03.00	Convênio Estadual QualiCIS	5.144.097,86	
	1.7.3.0.00.0.0.00.00	Transferências dos Municípios e de suas Entidades	27.893.568,21	
	1.7.3.8.00.0.0.00.00	Transferências dos Municípios - Específica E/M	27.893.568,21	
	1.7.3.8.02.0.0.00.00	Transferências de Municípios a Consórcios Públicos	27.893.568,21	
	1.7.3.8.02.1.0.00.00	Transferências de Municípios a Consórcios Públicos	27.893.568,21	
	1.7.3.8.02.1.1.00.00	Transferências de Municípios a Consórcios Públicos - Principal	27.893.568,21	
	1.7.3.8.02.1.1.01.00	Transferências - Consultas Exames	16.012.826,37	
5	1.7.3.8.02.1.1.01.01	Prefeitura do Município de Angulo	76.457,51	
6	1.7.3.8.02.1.1.01.02	Prefeitura do Município de Astorga	1.878.460,91	
7	1.7.3.8.02.1.1.01.03	Prefeitura do Município de Atalaia	180.000,00	
8	1.7.3.8.02.1.1.01.04	Prefeitura do Município de Colorado	429.939,76	
9	1.7.3.8.02.1.1.01.05	Prefeitura do Município de Doutor Camargo	243.667,41	
10	1.7.3.8.02.1.1.01.06	Prefeitura do Município de Florai	271.798,56	
11	1.7.3.8.02.1.1.01.07	Prefeitura do Município de Floresta	197.111,75	
12	1.7.3.8.02.1.1.01.08	Prefeitura do Município de Florida	103.919,18	
13	1.7.3.8.02.1.1.01.09	Prefeitura do Município de Iguaçu	139.394,64	
14	1.7.3.8.02.1.1.01.10	Prefeitura do Município de Itaguajé	290.279,89	
15	1.7.3.8.02.1.1.01.11	Prefeitura do Município de Itambe	256.871,51	
16	1.7.3.8.02.1.1.01.12	Prefeitura do Município de Ivatuba	213.491,01	
17	1.7.3.8.02.1.1.01.13	Prefeitura do Município de Lobato	195.087,08	
18	1.7.3.8.02.1.1.01.14	Prefeitura do Município de Mandaguçu	359.666,75	
19	1.7.3.8.02.1.1.01.15	Prefeitura do Município de Mandaguari	739.114,08	
20	1.7.3.8.02.1.1.01.16	Prefeitura do Município de Marialva	1.898.922,40	
21	1.7.3.8.02.1.1.01.17	Prefeitura do Município de Maringá	2.557.947,95	
22	1.7.3.8.02.1.1.01.18	Prefeitura do Município de Munhoz de Mello	280.000,00	
23	1.7.3.8.02.1.1.01.19	Prefeitura do Município de Nossa Senhora das Graças	136.852,84	
24	1.7.3.8.02.1.1.01.20	Prefeitura do Município de Nova Esperança	660.000,00	
25	1.7.3.8.02.1.1.01.21	Prefeitura do Município de Ourizona	264.000,00	
26	1.7.3.8.02.1.1.01.22	Prefeitura do Município de Paiçandu	460.286,01	
27	1.7.3.8.02.1.1.01.23	Prefeitura do Município de Paranacity	726.426,70	
28	1.7.3.8.02.1.1.01.24	Prefeitura do Município de Presidente Castelo Branco	258.011,56	
29	1.7.3.8.02.1.1.01.25	Prefeitura do Município de Santa Fé	235.003,19	
30	1.7.3.8.02.1.1.01.26	Prefeitura do Município de Santa Ines	150.198,38	
31	1.7.3.8.02.1.1.01.27	Prefeitura do Município de Santo Inácio	205.076,03	
32	1.7.3.8.02.1.1.01.28	Prefeitura do Município de São Jorge do Ivaí	371.692,14	




**CONSÓRCIO PÚBLICO INTERMUN. DE SAÚDE D  
Estado do Paraná**

Exercício: 2021

**Receita Segundo as Categorias Econômicas  
Adendo III a Portaria SOF nº 08, de 04/02/1985  
Anexo II, da Lei nº 4.320/64**

<u>Reduzido</u>	<u>Receita</u>	<u>Descrição</u>	<u>Valor Orçado</u>	<u>Legislação</u>
33	1.7.3.8.02.1.1.01.29	Prefeitura do Município de Sarandi	2.032.752,58	
34	1.7.3.8.02.1.1.01.30	Prefeitura do Município de Uniflor	200.396,55	
	1.7.3.8.02.1.1.02.00	Transferências - Transcisa	4.640.774,40	
35	1.7.3.8.02.1.1.02.01	Prefeitura do Município de Angulo	25.668,00	
36	1.7.3.8.02.1.1.02.02	Prefeitura do Município de Astorga	213.044,40	
37	1.7.3.8.02.1.1.02.03	Prefeitura do Município de Atalaia	20.534,40	
38	1.7.3.8.02.1.1.02.04	Prefeitura do Município de Colorado	177.537,00	
39	1.7.3.8.02.1.1.02.05	Prefeitura do Município de Doutor Camargo	27.379,20	
40	1.7.3.8.02.1.1.02.06	Prefeitura do Município de Florai	51.336,00	
41	1.7.3.8.02.1.1.02.07	Prefeitura do Município de Floresta	102.672,00	
42	1.7.3.8.02.1.1.02.08	Prefeitura do Município de Florida	12.834,00	
43	1.7.3.8.02.1.1.02.09	Prefeitura do Município de Iguaçu	20.534,40	
44	1.7.3.8.02.1.1.02.10	Prefeitura do Município de Itaguajé	46.202,40	
45	1.7.3.8.02.1.1.02.11	Prefeitura do Município de Itambe	38.502,00	
46	1.7.3.8.02.1.1.02.12	Prefeitura do Município de Ivatuba	20.534,40	
47	1.7.3.8.02.1.1.02.13	Prefeitura do Município de Lobato	20.534,40	
48	1.7.3.8.02.1.1.02.14	Prefeitura do Município de Mandaguáçu	154.008,00	
49	1.7.3.8.02.1.1.02.15	Prefeitura do Município de Mandaguari	486.836,40	
50	1.7.3.8.02.1.1.02.16	Prefeitura do Município de Marialva	641.700,00	
51	1.7.3.8.02.1.1.02.18	Prefeitura do Município de Munhoz de Mello	23.956,80	
52	1.7.3.8.02.1.1.02.19	Prefeitura do Município de Nossa Senhora das Graças	122.778,60	
53	1.7.3.8.02.1.1.02.20	Prefeitura do Município de Nova Esperança	359.352,00	
54	1.7.3.8.02.1.1.02.21	Prefeitura do Município de Ourizona	51.336,00	
55	1.7.3.8.02.1.1.02.22	Prefeitura do Município de Paiçandu	634.855,20	
56	1.7.3.8.02.1.1.02.23	Prefeitura do Município de Paranacity	77.004,00	
57	1.7.3.8.02.1.1.02.24	Prefeitura do Município de Presidente Castelo Branco	51.336,00	
58	1.7.3.8.02.1.1.02.25	Prefeitura do Município de Santa Fé	141.174,00	
59	1.7.3.8.02.1.1.02.26	Prefeitura do Município de Santa Ines	12.834,00	
60	1.7.3.8.02.1.1.02.27	Prefeitura do Município de Santo Inácio	77.004,00	
61	1.7.3.8.02.1.1.02.28	Prefeitura do Município de São Jorge do Ivai	77.004,00	
62	1.7.3.8.02.1.1.02.29	Prefeitura do Município de Sarandi	924.048,00	
63	1.7.3.8.02.1.1.02.30	Prefeitura do Município de Uniflor	28.234,80	
	1.7.3.8.02.1.1.03.00	Transferências - Preço Público	6.775.675,08	
64	1.7.3.8.02.1.1.03.01	Prefeitura do Município de Angulo	28.245,88	
65	1.7.3.8.02.1.1.03.02	Prefeitura do Município de Astorga	515.148,10	
66	1.7.3.8.02.1.1.03.03	Prefeitura do Município de Atalaia	40.050,56	
67	1.7.3.8.02.1.1.03.04	Prefeitura do Município de Colorado	188.283,02	
68	1.7.3.8.02.1.1.03.05	Prefeitura do Município de Doutor Camargo	76.937,25	
69	1.7.3.8.02.1.1.03.06	Prefeitura do Município de Florai	79.028,94	
70	1.7.3.8.02.1.1.03.07	Prefeitura do Município de Floresta	69.797,14	
71	1.7.3.8.02.1.1.03.08	Prefeitura do Município de Florida	33.354,86	
72	1.7.3.8.02.1.1.03.09	Prefeitura do Município de Iguaçu	47.851,49	
73	1.7.3.8.02.1.1.03.10	Prefeitura do Município de Itaguajé	81.288,18	
74	1.7.3.8.02.1.1.03.11	Prefeitura do Município de Itambe	80.345,52	
75	1.7.3.8.02.1.1.03.12	Prefeitura do Município de Ivatuba	78.906,39	
76	1.7.3.8.02.1.1.03.13	Prefeitura do Município de Lobato	61.598,32	
77	1.7.3.8.02.1.1.03.14	Prefeitura do Município de Mandaguáçu	168.167,80	
78	1.7.3.8.02.1.1.03.15	Prefeitura do Município de Mandaguari	331.721,01	
79	1.7.3.8.02.1.1.03.16	Prefeitura do Município de Marialva	556.270,46	
80	1.7.3.8.02.1.1.03.17	Prefeitura do Município de Maringá	2.215.918,85	
81	1.7.3.8.02.1.1.03.18	Prefeitura do Município de Munhoz de Mello	70.655,60	
82	1.7.3.8.02.1.1.03.19	Prefeitura do Município de Nossa Senhora das Graças	45.747,08	
83	1.7.3.8.02.1.1.03.20	Prefeitura do Município de Nova Esperança	219.822,02	
84	1.7.3.8.02.1.1.03.21	Prefeitura do Município de Ourizona	55.697,59	
85	1.7.3.8.02.1.1.03.22	Prefeitura do Município de Paiçandu	262.343,88	
86	1.7.3.8.02.1.1.03.23	Prefeitura do Município de Paranacity	204.578,31	
87	1.7.3.8.02.1.1.03.24	Prefeitura do Município de Presidente Castelo Branco	77.466,87	



**CONSÓRCIO PÚBLICO INTERMUN. DE SAÚDE D  
Estado do Paraná**

Exercício: 2021

**Receita Segundo as Categorias Econômicas**  
**Adendo III a Portaria SOF nº 08, de 04/02/1985**  
**Anexo II, da Lei nº 4.320/64**

<u>Reduzido</u>	<u>Receita</u>	<u>Descrição</u>	<u>Valor Orçado</u>	<u>Legislação</u>
88	1.7.3.8.02.1.1.03.25	Prefeitura do Município de Santa Fe	98.669,80	
89	1.7.3.8.02.1.1.03.26	Prefeitura do Município de Santa Ines	39.271,33	
90	1.7.3.8.02.1.1.03.27	Prefeitura do Município de Santo Inacio	66.336,13	
91	1.7.3.8.02.1.1.03.28	Prefeitura do Município de São Jorge do Ivai	103.432,61	
92	1.7.3.8.02.1.1.03.29	Prefeitura do Município de Sarandi	824.487,98	
93	1.7.3.8.02.1.1.03.30	Prefeitura do Município de Uniflor	54.252,11	
	1.7.3.8.02.1.1.04.00	Transferências - Hansenias	464.292,36	
94	1.7.3.8.02.1.1.04.01	Prefeitura do Município de Maringa	464.292,36	
	1.9.0.0.00.0.0.00.00	Outras Receitas Correntes	1.000,00	
	1.9.9.0.00.0.0.00.00	Demais Receitas Correntes	1.000,00	
	1.9.9.0.99.0.0.00.00	Outras Receitas	1.000,00	
	1.9.9.0.99.1.0.00.00	Outras Receitas - Primárias	1.000,00	
	1.9.9.0.99.1.1.00.00	Outras Receitas - Primárias - Principal	1.000,00	
95	1.9.9.0.99.1.1.01.00	Seleção Competitiva Publica	1.000,00	
<b>TOTAL:</b>			<b>41.059.666,33</b>	





# CONSÓRCIO PÚBLICO INTERMUN. DE SAÚDE DO SETENT. PARANAÉ

Estado do Paraná

Exercício: 2021

## Receita Segundo as Categorias Econômicas Adendo III a Portaria SOF nº 08, de 04/02/1985 Anexo II, da Lei nº 4.320/64

RECEITA	DESCRIÇÃO	VALOR
1.7.3.8.02.1.1.01.29.00.00.00.	Prefeitura do Município de Sarandi	2.032.752,58
1.7.3.8.02.1.1.01.30.00.00.00.	Prefeitura do Município de Uniflor	200.396,55
1.7.3.8.02.1.1.02.00.00.00.00.	Transferências - Transcisa	4.640.774,40
1.7.3.8.02.1.1.02.01.00.00.00.	Prefeitura do Município de Angulo	25.668,00
1.7.3.8.02.1.1.02.02.00.00.00.	Prefeitura do Município de Astorga	213.044,40
1.7.3.8.02.1.1.02.03.00.00.00.	Prefeitura do Município de Atalaia	20.534,40
1.7.3.8.02.1.1.02.04.00.00.00.	Prefeitura do Município de Colorado	177.537,00
1.7.3.8.02.1.1.02.05.00.00.00.	Prefeitura do Município de Doutor Camargo	27.379,20
1.7.3.8.02.1.1.02.06.00.00.00.	Prefeitura do Município de Florai	51.336,00
1.7.3.8.02.1.1.02.07.00.00.00.	Prefeitura do Município de Floresta	102.672,00
1.7.3.8.02.1.1.02.08.00.00.00.	Prefeitura do Município de Florida	12.834,00
1.7.3.8.02.1.1.02.09.00.00.00.	Prefeitura do Município de Iguaçu	20.534,40
1.7.3.8.02.1.1.02.10.00.00.00.	Prefeitura do Município de Itaguaje	46.202,40
1.7.3.8.02.1.1.02.11.00.00.00.	Prefeitura do Município de Itambe	38.502,00
1.7.3.8.02.1.1.02.12.00.00.00.	Prefeitura do Município de Ivatuba	20.534,40
1.7.3.8.02.1.1.02.13.00.00.00.	Prefeitura do Município de Lobato	20.534,40
1.7.3.8.02.1.1.02.14.00.00.00.	Prefeitura do Município de Mandaguaçu	154.008,00
1.7.3.8.02.1.1.02.15.00.00.00.	Prefeitura do Município de Mandaguari	486.836,40
1.7.3.8.02.1.1.02.16.00.00.00.	Prefeitura do Município de Marialva	641.700,00
1.7.3.8.02.1.1.02.18.00.00.00.	Prefeitura do Município de Munhoz de Mello	23.956,80
1.7.3.8.02.1.1.02.19.00.00.00.	Prefeitura do Município de Nossa Senhora das Graças	122.778,60
1.7.3.8.02.1.1.02.20.00.00.00.	Prefeitura do Município de Nova Esperança	359.352,00
1.7.3.8.02.1.1.02.21.00.00.00.	Prefeitura do Município de Ourizona	51.336,00
1.7.3.8.02.1.1.02.22.00.00.00.	Prefeitura do Município de Paiçandu	634.855,20
1.7.3.8.02.1.1.02.23.00.00.00.	Prefeitura do Município de Paranacity	77.004,00
1.7.3.8.02.1.1.02.24.00.00.00.	Prefeitura do Município de Presidente Castelo Branco	51.336,00
1.7.3.8.02.1.1.02.25.00.00.00.	Prefeitura do Município de Santa Fe	141.174,00
1.7.3.8.02.1.1.02.26.00.00.00.	Prefeitura do Município de Santa Ines	12.834,00
1.7.3.8.02.1.1.02.27.00.00.00.	Prefeitura do Município de Santo Inacio	77.004,00
1.7.3.8.02.1.1.02.28.00.00.00.	Prefeitura do Município de São Jorge do Ivai	77.004,00
1.7.3.8.02.1.1.02.29.00.00.00.	Prefeitura do Município de Sarandi	924.048,00
1.7.3.8.02.1.1.02.30.00.00.00.	Prefeitura do Município de Uniflor	28.234,80
1.7.3.8.02.1.1.03.00.00.00.00.	Transferências - Preço Publico	6.775.675,08
1.7.3.8.02.1.1.03.01.00.00.00.	Prefeitura do Município de Angulo	28.245,88
1.7.3.8.02.1.1.03.02.00.00.00.	Prefeitura do Município de Astorga	515.148,10
1.7.3.8.02.1.1.03.03.00.00.00.	Prefeitura do Município de Atalaia	40.050,56
1.7.3.8.02.1.1.03.04.00.00.00.	Prefeitura do Município de Colorado	188.283,02
1.7.3.8.02.1.1.03.05.00.00.00.	Prefeitura do Município de Doutor Camargo	76.937,25
1.7.3.8.02.1.1.03.06.00.00.00.	Prefeitura do Município de Florai	79.028,94
1.7.3.8.02.1.1.03.07.00.00.00.	Prefeitura do Município de Floresta	69.797,14
1.7.3.8.02.1.1.03.08.00.00.00.	Prefeitura do Município de Florida	33.354,86
1.7.3.8.02.1.1.03.09.00.00.00.	Prefeitura do Município de Iguaçu	47.851,49
1.7.3.8.02.1.1.03.10.00.00.00.	Prefeitura do Município de Itaguaje	81.288,18
1.7.3.8.02.1.1.03.11.00.00.00.	Prefeitura do Município de Itambe	80.345,52
1.7.3.8.02.1.1.03.12.00.00.00.	Prefeitura do Município de Ivatuba	78.906,39
1.7.3.8.02.1.1.03.13.00.00.00.	Prefeitura do Município de Lobato	61.598,32
1.7.3.8.02.1.1.03.14.00.00.00.	Prefeitura do Município de Mandaguaçu	168.167,80
1.7.3.8.02.1.1.03.15.00.00.00.	Prefeitura do Município de Mandaguari	331.721,01
1.7.3.8.02.1.1.03.16.00.00.00.	Prefeitura do Município de Marialva	556.270,46
1.7.3.8.02.1.1.03.17.00.00.00.	Prefeitura do Município de Maringa	2.215.918,85
1.7.3.8.02.1.1.03.18.00.00.00.	Prefeitura do Município de Munhoz de Mello	70.655,60
1.7.3.8.02.1.1.03.19.00.00.00.	Prefeitura do Município de Nossa Senhora das Graças	45.747,08
1.7.3.8.02.1.1.03.20.00.00.00.	Prefeitura do Município de Nova Esperança	219.822,02





# CONSÓRCIO PÚBLICO INTERMUN. DE SAÚDE DO SETENT. PARANAE

Estado do Paraná

Exercício: 2021

## Receita Segundo as Categorias Econômicas Adendo III a Portaria SOF nº 08, de 04/02/1985 Anexo II, da Lei nº 4.320/64

RECEITA	DESCRIÇÃO	VALOR
1.7.3.8.02.1.1.03.21.00.00.00.	Prefeitura do Município de Ourizona	55.697,59
1.7.3.8.02.1.1.03.22.00.00.00.	Prefeitura do Município de Paiçandu	262.343,88
1.7.3.8.02.1.1.03.23.00.00.00.	Prefeitura do Município de Paranaity	204.578,31
1.7.3.8.02.1.1.03.24.00.00.00.	Prefeitura do Município de Presidente Castelo Branco	77.466,87
1.7.3.8.02.1.1.03.25.00.00.00.	Prefeitura do Município de Santa Fe	98.669,80
1.7.3.8.02.1.1.03.26.00.00.00.	Prefeitura do Município de Santa Ines	39.271,33
1.7.3.8.02.1.1.03.27.00.00.00.	Prefeitura do Município de Santo Inacio	66.336,13
1.7.3.8.02.1.1.03.28.00.00.00.	Prefeitura do Município de São Jorge do Ivai	103.432,61
1.7.3.8.02.1.1.03.29.00.00.00.	Prefeitura do Município de Sarandi	824.487,98
1.7.3.8.02.1.1.03.30.00.00.00.	Prefeitura do Município de Uniflor	54.252,11
1.7.3.8.02.1.1.04.00.00.00.00.	Transferências - Hanseniasse	464.292,36
1.7.3.8.02.1.1.04.01.00.00.00.	Prefeitura do Município de Maringa	464.292,36
1.9.0.0.00.0.0.00.00.00.00.	Outras Receitas Correntes	1.000,00
1.9.9.0.00.0.0.00.00.00.00.	Demais Receitas Correntes	1.000,00
1.9.9.0.99.0.0.00.00.00.00.	Outras Receitas	1.000,00
1.9.9.0.99.1.0.00.00.00.00.	Outras Receitas - Primárias	1.000,00
1.9.9.0.99.1.1.00.00.00.00.	Outras Receitas - Primárias - Principal	1.000,00
1.9.9.0.99.1.1.01.00.00.00.	Seleção Competitiva Publica	1.000,00
<b>Total:</b>		<b>41.059.666,33</b>

### RESUMO GERAL

Receitas Correntes	41.059.666,33
Receita Patrimonial	304.557,80
Receita de Serviços	2.676.442,46
Transferências Correntes	38.077.666,07
Outras Receitas Correntes	1.000,00
Transferencias Patronais	
Transferencias de Cotas Financeiras	



**Resumo Geral da Despesa**  
**Adendo III a Portaria SOF nº 8, de 04/02/1985**  
**Anexo II, da Lei nº 4.320/64**

<u>Programática</u>	<u>Descrição</u>	<u>Desdobramento</u>	<u>Elemento</u>	<u>Categoria Econômica</u>
3.0.00.00.00.00	DESPESAS CORRENTES			40.434.488,54
3.1.00.00.00.00	PESSOAL E ENCARGOS SOCIAIS			3.379.431,96
3.1.90.00.00.00	APLICAÇÕES DIRETAS		3.379.431,96	
3.1.90.11.00.00	VENCIMENTOS E VANTAGENS FIXAS - PESSOAL CIVIL	1.993.823,27		
3.1.90.13.00.00	OBRIGAÇÕES PATRONAIS	1.074.512,99		
3.1.90.94.00.00	INDENIZAÇÕES E RESTITUIÇÕES TRABALHISTAS	311.095,70		
3.2.00.00.00.00	JUROS E ENCARGOS DA DÍVIDA			304.557,80
3.2.90.00.00.00	APLICAÇÕES DIRETAS		304.557,80	
3.2.90.22.00.00	OUTROS ENCARGOS SOBRE A DÍVIDA POR CONTRATO	304.557,80		
3.3.00.00.00.00	OUTRAS DESPESAS CORRENTES			36.750.498,78
3.3.20.00.00.00	TRANSFERÊNCIAS À UNIÃO		500,00	
3.3.20.93.00.00	INDENIZAÇÕES E RESTITUIÇÕES	500,00		
3.3.30.00.00.00	TRANSFERÊNCIAS A ESTADOS E AO DISTRITO FEDERAL		78.000,00	
3.3.30.93.00.00	INDENIZAÇÕES E RESTITUIÇÕES	78.000,00		
3.3.40.00.00.00	TRANSFERÊNCIAS A MUNICÍPIOS		500,00	
3.3.40.93.00.00	INDENIZAÇÕES E RESTITUIÇÕES	500,00		
3.3.90.00.00.00	APLICAÇÕES DIRETAS		36.671.498,78	
3.3.90.14.00.00	DIÁRIAS - CIVIL	40.000,00		
3.3.90.30.00.00	MATERIAL DE CONSUMO	1.193.563,94		
3.3.90.33.00.00	PASSAGENS E DESPESAS COM LOCOMOÇÃO	15.000,00		
3.3.90.35.00.00	SERVIÇOS DE CONSULTORIA	178.900,00		
3.3.90.36.00.00	OUTROS SERVIÇOS DE TERCEIROS - PESSOA FÍSICA	86.400,00		
3.3.90.37.00.00	LOCAÇÃO DE MÃO-DE-OBRA	1.243.000,00		
3.3.90.39.00.00	OUTROS SERVIÇOS DE TERCEIROS - PESSOA JURÍDICA	32.961.969,26		
3.3.90.40.00.00	SERVIÇOS DE TECNOLOGIA DA INFORMAÇÃO E COMUNICAÇÃO - PESSOA JURÍDICA	401.500,00		
3.3.90.46.00.00	AUXÍLIO-ALIMENTAÇÃO	543.400,00		
3.3.90.47.00.00	OBRIGAÇÕES TRIBUTÁRIAS E CONTRIBUTIVAS	2.265,58		
3.3.90.92.00.00	DESPESAS DE EXERCÍCIOS ANTERIORES	500,00		
3.3.90.93.00.00	INDENIZAÇÕES E RESTITUIÇÕES	5.000,00		
4.0.00.00.00.00	DESPESAS DE CAPITAL			215.700,00
4.4.00.00.00.00	INVESTIMENTOS			215.700,00
4.4.90.00.00.00	APLICAÇÕES DIRETAS		215.700,00	
4.4.90.52.00.00	EQUIPAMENTOS E MATERIAL PERMANENTE	215.700,00		
9.0.00.00.00.00	RESERVA DE CONTINGÊNCIA			409.477,79
9.9.00.00.00.00	RESERVA DE CONTINGÊNCIA			409.477,79
9.9.99.00.00.00	RESERVA DE CONTINGÊNCIA		409.477,79	
9.9.99.99.00.00	RESERVA DE CONTINGÊNCIA	409.477,79		



CONSÓRCIO PÚBLICO INTERMUN. DE SAÚDE DO SETENT. PA

Estado do Paraná

Exercício: 2021

**Resumo Geral da Despesa**  
**Adendo III a Portaria SOF nº 8, de 04/02/1985**  
**Anexo II, da Lei nº 4.320/64**

<u>Programática</u>	<u>Descrição</u>	<u>Desdobramento</u>	<u>Elemento</u>	<u>Categoria Econômica</u>
<b>RESUMO GERAL</b>				
	DESPESAS CORRENTES		40.434.488,54	
	PESSOAL E ENCARGOS SOCIAIS		3.379.431,96	
	JUROS E ENCARGOS DA DIVÍDA		304.557,80	
	OUTRAS DESPESAS CORRENTES		36.750.498,78	
	DESPESAS DE CAPITAL		215.700,00	
	INVESTIMENTOS		215.700,00	
	RESERVA DE CONTINGÊNCIA		409.477,79	
	RESERVA DE CONTINGÊNCIA		409.477,79	
	<b>Transferencias Patronais</b>			
	<b>Total Geral.....:</b>		<b>41.059.666,33</b>	



**CONSÓRCIO PÚBLICO INTERMUN. DE SAÚDE DO SETENT. PA**

**Estado do Paraná**

Exercício: 2021

**Demonstrativo da Despesa por Unidade Orçamentária,**  
**Segundo as Categorias Econômicas**  
**Adendo III a Portaria SOF nº 8 de 04/02/1985**

<u>ÓRGÃO/UNIDADE</u>	<u>DESPESA CORRENTE</u>	<u>DESPESA CAPITAL</u>	<u>TOTAL</u>
Consórcio Público Intermunicipal de Saúde do Setentrão Paranaense Secretaria Executiva	40.843.966,33	215.700,00	41.059.666,33
	<b>40.434.488,54</b>	<b>215.700,00</b>	<b>41.059.666,33</b>

Transferencias Patronais  
Transferencias de Cotas Financeir

**Total Geral**

**41.059.666,33**


**CONSÓRCIO PÚBLICO INTERMUN. DE SAÚDE DO SETENT. PA****Estado do Paraná**

Exercício: 2021

**Programa de Trabalho**  
**Adendo V a Portaria SOF nº 8, de 04/02/1985**  
**Anexo VI, da Lei nº 4.320/64**

<u>Programática</u>	<u>Descrição</u>	<u>Projetos</u>	<u>Atividades</u>	<u>Operações Especiais</u>	<u>Total</u>
<b>Órgão: 01</b>	<b>Consórcio Público Intermunicipal de Saúde do Setentrião Paranaense</b>				
<b>Unidade: 01001</b>	<b>Secretaria Executiva</b>				
10.000.0000.0.000.	Saúde	0,00	39.947.769,46	0,00	39.947.769,46
10.123.0000.0.000.	Administração Financeira	0,00	8.899.501,72	0,00	8.899.501,72
10.123.0001.0.000.	Apoio Administrativo	0,00	8.899.501,72	0,00	8.899.501,72
10.128.0000.0.000.	Formação de Recursos Humanos	0,00	86.000,00	0,00	86.000,00
10.128.0002.0.000.	Valorização e Qualificação de Servidor	0,00	86.000,00	0,00	86.000,00
10.302.0000.0.000.	Assistência Hospitalar e Ambulatorial	0,00	30.962.267,74	0,00	30.962.267,74
10.302.0003.0.000.	Mais Saúde para os Municípios	0,00	30.962.267,74	0,00	30.962.267,74
28.000.0000.0.000.	Encargos Especiais	0,00	0,00	702.419,08	702.419,08
28.846.0000.0.000.	Outros Encargos Especiais	0,00	0,00	702.419,08	702.419,08
28.846.1111.0.000.	Encargos Especiais	0,00	0,00	702.419,08	702.419,08
99.000.0000.0.000.	Reserva de Contingência	0,00	0,00	409.477,79	409.477,79
99.999.0000.0.000.	Reserva de Contingência geral	0,00	0,00	409.477,79	409.477,79
99.999.9999.0.000.	Reserva de Contingência	0,00	0,00	409.477,79	409.477,79
		<b>0,00</b>	<b>39.947.769,46</b>	<b>1.111.896,87</b>	<b>41.059.666,33</b>

Transferencias Patronais  
Transferencias de Cotas Financeira

**CONSÓRCIO PÚBLICO INTERMUN. DE SAÚDE DO SETENT. PA****Estado do Paraná**

Exercício: 2021

**Programa de Trabalho de Governo**  
**Adendo V a Portaria SOF nº 8, de 04/02/1985**  
**Anexo VII, da Lei nº 4.320/64**

<u>Programática</u>	<u>Descrição</u>	<u>Projetos</u>	<u>Atividades</u>	<u>Operações Especiais</u>	<u>Total</u>
10.000.0000.0.000.	Saúde	0,00	39.947.769,46	0,00	39.947.769,46
10.123.0000.0.000.	Administração Financeira	0,00	8.899.501,72	0,00	8.899.501,72
10.123.0001.0.000.	Apoio Administrativo	0,00	8.899.501,72	0,00	8.899.501,72
10.123.0001.2.001.	Manutenção e Desenvolvimento da Atividades do Consórcio	0,00	8.899.501,72	0,00	8.899.501,72
10.128.0000.0.000.	Formação de Recursos Humanos	0,00	86.000,00	0,00	86.000,00
10.128.0002.0.000.	Valorização e Qualificação de Servidor	0,00	86.000,00	0,00	86.000,00
10.128.0002.2.002.	Qualificação e Capacitação de Recursos Humanos	0,00	86.000,00	0,00	86.000,00
10.302.0000.0.000.	Assistência Hospitalar e Ambulatorial	0,00	30.962.267,74	0,00	30.962.267,74
10.302.0003.0.000.	Mais Saúde para os Municípios	0,00	30.962.267,74	0,00	30.962.267,74
10.302.0003.2.003.	Manutenção dos Serviços de Saúde Para os Municípios	0,00	19.883.582,96	0,00	19.883.582,96
10.302.0003.2.004.	Manutenção do Centro de Especialidades Odontológicas - CEO	0,00	966.011,95	0,00	966.011,95
10.302.0003.2.007.	Manutenção do Convênio QualiCIS	0,00	5.462.315,52	0,00	5.462.315,52
10.302.0003.2.008.	Manutenção do Programa Linha Saúde	0,00	4.650.357,31	0,00	4.650.357,31
28.000.0000.0.000.	Encargos Especiais	0,00	0,00	702.419,08	702.419,08
28.846.0000.0.000.	Outros Encargos Especiais	0,00	0,00	702.419,08	702.419,08
28.846.1111.0.000.	Encargos Especiais	0,00	0,00	702.419,08	702.419,08
28.846.1111.0.002.	Pagamento de Indenizações e Restituições	0,00	0,00	699.653,50	699.653,50
28.846.1111.0.003.	Contribuição ao PASEP	0,00	0,00	2.265,58	2.265,58
28.846.1111.8.001.	Pagamento de Despesas de Exercícios Anteriores	0,00	0,00	500,00	500,00
99.000.0000.0.000.	Reserva de Contingência	0,00	0,00	409.477,79	409.477,79
99.999.0000.0.000.	Reserva de Contingência geral	0,00	0,00	409.477,79	409.477,79
99.999.9999.0.000.	Reserva de Contingência	0,00	0,00	409.477,79	409.477,79
99.999.9999.9.999.	Reserva de Contingência	0,00	0,00	409.477,79	409.477,79
		<b>0,00</b>	<b>39.947.769,46</b>	<b>1.111.896,87</b>	<b>41.059.666,33</b>

**Transferencias Patronais**  
**Transferencias de Cotas Financeira**

**Total Geral****41.059.666,33**



**CONSÓRCIO PÚBLICO INTERMUN. DE SAÚDE DO SETENT. PARANAENSE**

**Estado do Paraná**

Exercício: 2021

**Demonstrativo da Despesa por Órgão e Funções**  
**Adendo VIII a Portaria SOF nº 8, de 04/02/1985**  
**Anexo 9, da Lei nº 4.320/64**

01	Consórcio Público Intermunicipal de Saúde do Setentrional Paranaense	10 Saúde 39.947.769,46	28 Encargos Especiais 702.419,08	99 Reserva de Contingência 409.477,79	<b>TOTAL</b> <b>41.059.666,33</b>
<b>TOTAL</b>		<b>39.947.769,46</b>	<b>702.419,08</b>	<b>409.477,79</b>	<b>41.059.666,33</b>